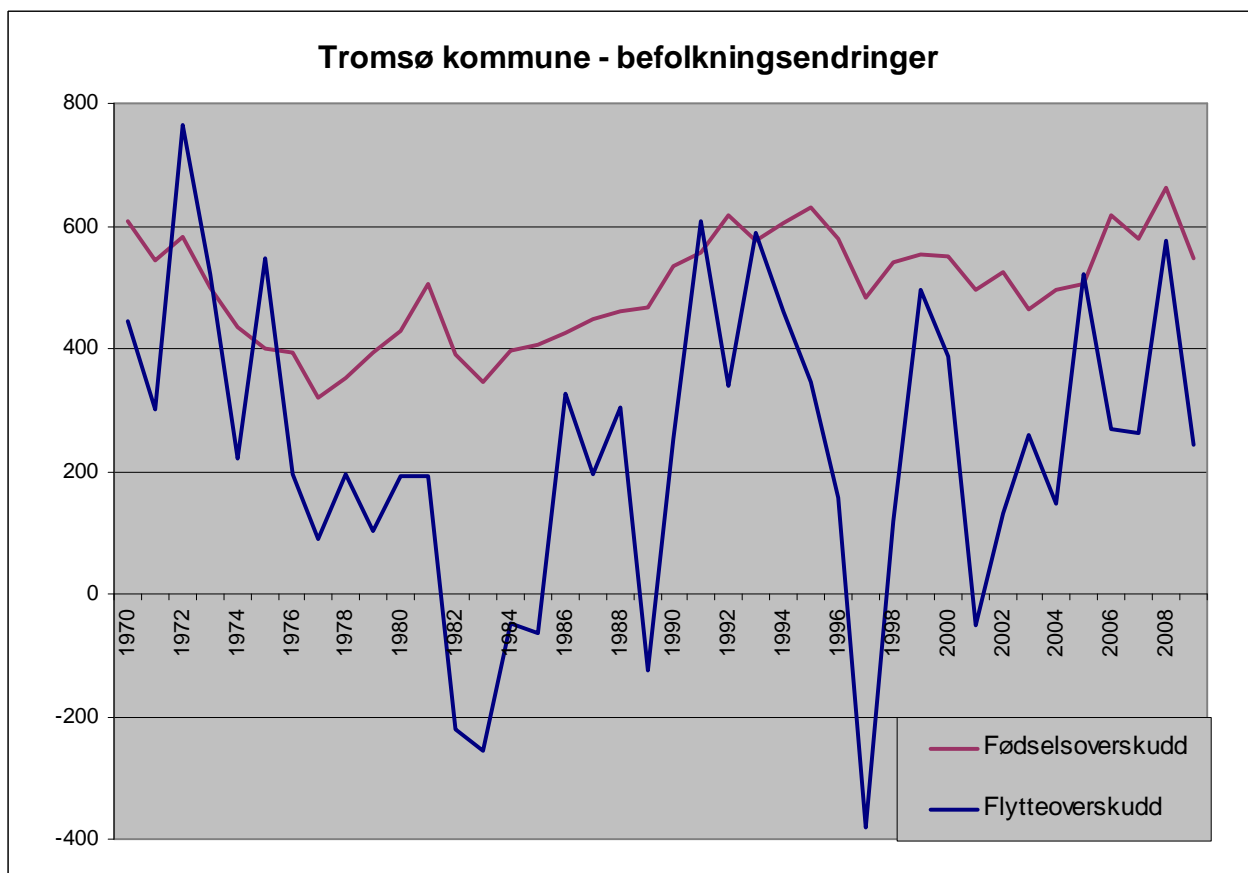


Tromsøstatistikk



FORORD

I dette heftet blir det presentert en del utvalgt statistikk for Tromsø. Statistikken er gjort tilgjengelig på Tromsø kommunes nettsted under overskriften Politikk og kommune, Tromsøstatistikk. Statistisk sentralbyrå har også en del statistikk på kommunenivå. Jf. internettsidene: <http://statbank.ssb.no/statistikkbanken/>.

Analyser og vurderinger som berører Tromsø kommunes tjenester finnes bl.a. i kommuneplan, økonomiplan, årsmelding, kommuneplanmelding og i handlingsplaner/rapporter som blir utarbeidet av de enkelte organisasjonsledd.

Tromsø, 13. juli 2010

Jan Einar Reiersen
plan- og nærings sjef

Gunn-Elin Jakobsen
kommuneplanlegger

INNHold

1 Folkemengden i hele landet, Troms fylke og Tromsø kommune 2000-2010.....	4
2. Folkemengdens bevegelse 1951-2010.....	5
3. Diagram: Folkemengdens bevegelse.....	6
4. Folkemengden i Tromsø kommune etter kjønn og alder.....	7
5. Befolkningspyramide per 1. januar 2010 etter kjønn og alder.....	8
6. Folkemengden 1. januar etter aldersgrupper og barneskolekretser 1999-2010.....	9
7. Diagram: Befolkningens aldersprofil i by- og distrikt.....	22
8. Diagram: Utviklingen i andelen innbyggere i by distrikt.....	22
9. Diagram: Gjennomsnittlig årlig nettoinnflytting etter alder.....	23
10. Diagram: Gjennomsnittlig årlig nettoinnflytting - fylke.....	23
11. Diagram: Nettoinnflytting innenlands og utenlands.....	24
12. Personer bosatt i Tromsø med utenlandsk landbakgrunn, etter verdensdel og aldersgruppe.....	25
13. Diagram: Utenlandsk landbakgrunn - andel i prosent etter verdensdel.....	25
14. Diagram: Folkemengden i alt og innvandrere i alt etter aldersgrupper.....	26
15. Personer bosatt i Tromsø med utenlandsk fødeland lik landbakgrunn.....	27
16. Diagram: Sysselsatte etter aldersgrupper.....	29
17. Diagram: Sysselsatte etter næring og aldersgrupper.....	30

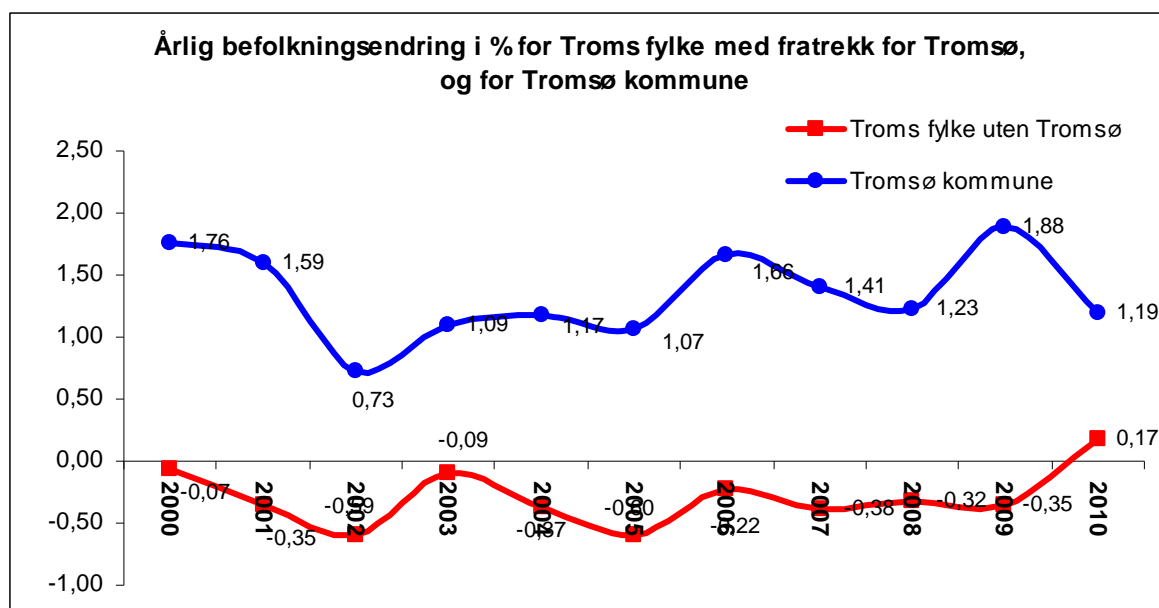
1 Folkemengden i hele landet, Troms fylke og Tromsø kommune 2000-2010

Kilde: Statistisk sentralbyrå (SSB)

Tall pr. 1. januar hvert år

	2004	2005	2006	2007	2008*	2009	2010	2004 til 2010
Hele landet	4 577 457	4 606 363	4 640 219	4 681 134	4 737 171	4 799 252	4 858 199	280 742
Troms fylke	152 628	152 741	153 585	154 136	154 642	155 553	156 494	3 866
Tromsø	61 897	62 558	63 596	64 492	65 286	66 513	67 305	5 408
Harstad	23 163	23 108	23 228	23 261	23 108	23 126	23 257	94
Kvæfjord	3 072	3 072	3 067	3 048	3 036	3 032	3 049	-23
Skånland	3 005	2 954	2 918	2 883	2 862	2 841	2 855	-150
Bjarkøy	529	535	537	523	509	503	482	-47
Ibestad	1 696	1 649	1 630	1 574	1 511	1 440	1 408	-288
Gratangen	1 282	1 268	1 245	1 226	1 168	1 151	1 150	-132
Lavangen	1 063	1 029	1 035	1 011	1 010	1 023	1 012	-51
Bardu	3 855	3 874	3 799	3 920	3 994	3 981	3 949	94
Salangen	2 265	2 244	2 263	2 232	2 169	2 203	2 211	-54
Målselv	6 739	6 658	6 578	6 590	6 603	6 490	6 510	-229
Sørreisa	3 326	3 330	3 322	3 315	3 312	3 360	3 366	40
Dyrøy	1 303	1 288	1 295	1 265	1 232	1 216	1 233	-70
Tranøy	1 662	1 632	1 598	1 570	1 579	1 537	1 552	-110
Torsken	1 087	1 033	1 005	978	937	916	899	-188
Berg	1 043	1 014	996	962	937	942	926	-117
Lenvik	11 107	11 035	11 051	11 027	11 160	11 207	11 243	136
Balsfjord	5 611	5 560	5 569	5 569	5 529	5 497	5 515	-96
Karlsøy	2 406	2 372	2 369	2 344	2 404	2 383	2 371	-35
Lyngen	3 167	3 158	3 161	3 199	3 208	3 166	3 152	-15
Storfjord	1 912	1 934	1 932	1 911	1 893	1 869	1 888	-24
Kåfjord	2 332	2 288	2 261	2 220	2 248	2 236	2 207	-125
Skjervøy	3 002	3 003	2 971	2 966	2 934	2 897	2 881	-121
Nordreisa	4 710	4 744	4 772	4 699	4 665	4 694	4 757	47
Kvænen	1 394	1 401	1 387	1 351	1 348	1 330	1 316	-78

* Ved grenseregulering 1.1. 2008 ble grunnkrets 4508 Finnkroken med 50 personer overført fra Tromsø til Karlsøy.



2. Folkemængdens bevægelse 1951-2010

År	Folkemængde 1. januar	Endringer i kalenderåret						
		Fødte	Døde	Fødsels- overskudd	Inn- flyttinger	Ut- flyttinger	Flytte- overskudd	Folke- tilvekst 1)
1951	10 940	241	93	148	640	658	-18	130
1952	11 070	244	113	131	658	934	-276	-145
1953	10 925	227	109	118	648	875	-227	-109
1954	10 816	178	124	54	676	1 032	-356	-302
1955	10 514	246	116	130	866	1 110	-244	-149
1956*	11 948	241	96	145	937	936	1	146
1957	12 094	246	118	128	902	912	-10	118
1958	12 212	214	130	84	849	949	-100	-16
1959	12 196	245	144	101	1 000	1 014	-14	87
1960	12 283	229	124	105	1 098	1 202	-104	60
1961	12 343	243	127	116	880	920	-40	76
1962	12 419	233	108	125	923	1 037	-114	11
1963	12 430	265	121	144	980	952	28	172
1964**	32 664	785	277	508	1 327	1 189	138	646
1965	33 310	828	252	576	1 578	1 356	222	798
1966	34 108	905	290	615	1 769	1 493	276	693
1967	34 801	914	278	636	2 102	1 419	683	1 319
1968	36 120	949	283	666	2 115	1 762	353	1 047
1969	37 167	869	300	569	2 256	1 093	353	927
1970	38 094	895	286	609	2 666	2 220	446	1 051
1971	39 145	869	324	545	2 074	1 774	300	815
1972	39 960	850	268	582	2 635	1 869	766	1 259
1973	41 219	824	324	500	2 561	2 039	522	1 034
1974	42 253	748	313	435	2 479	2 259	220	653
1975	42 906	716	317	399	2 681	2 134	547	913
1976	43 819	683	290	393	2 337	2 141	196	590
1977	44 409	635	316	319	2 603	2 512	91	403
1978	44 812	665	314	351	2 495	2 300	195	548
1979	45 360	710	316	394	2 342	2 239	103	473
1980	45 833	738	310	428	2 426	2 235	191	619
1981	46 454	811	305	506	2 443	2 250	193	699
1982	47 148	743	353	390	2 214	2 436	-222	168
1983	47 316	663	317	346	2 168	2 424	-256	90
1984	47 406	719	323	396	2 277	2 326	-49	347
1985	47 753	775	368	407	2 337	2 402	-65	342
1986	48 091	763	337	426	2 608	2 280	328	754
1987	48 838	832	384	448	2 626	2 431	195	643
1988	49 459	835	373	462	2 690	2 387	303	765
1989	50 228	840	373	467	2 351	2 477	-126	341
1990	50 548	928	394	534	2 550	2 296	254	788
1991	51 328	939	382	557	2 665	2 057	608	1 165
1992	52 504	984	365	619	2 580	2 240	340	959
1993	53 456	960	385	575	3 024	2 435	589	1 164
1994	54 614	971	366	605	3 059	2 599	460	1 065
1995	55 676	1 012	380	632	3 183	2 836	347	979
1996	56 646	975	396	579	3 383	3 225	158	737
1997	57 384	924	442	482	3 169	3 549	-380	102
1998	57 485	913	371	542	3 490	3 373	117	659
1999	58 121	964	411	553	3 430	2 935	495	1 048

Tabellen fortsætter på næste side.

År	Folkemengde 1. januar	Endringer i kalenderåret							Folke- tilvekst 1)
		Fødte	Døde	Fødsels- overskudd	Inn- flyttinger	Ut- flyttinger	Flytte- overskudd		
2000	59 145	934	383	551	3 513	3 127	386	941	
2001	60 086	896	400	496	3 222	3 273	-51	445	
2002	60 524	880	356	524	3 108	2 976	132	658	
2003	61 182	821	358	463	3 084	2 825	259	722	
2004	61 897	874	378	496	3 150	3 002	148	644	
2005	62 558	944	438	506	3324	2802	522	1038	
2006	63 596	982	365	617	3445	3175	270	896	
2007	64 492	955	376	579	3696	3434	262	794	
2008***	65 286	1029	368	661	3640	3064	576	1227	
2009	66513	951	403	548	3447	3203	244	792	
2010	67305								

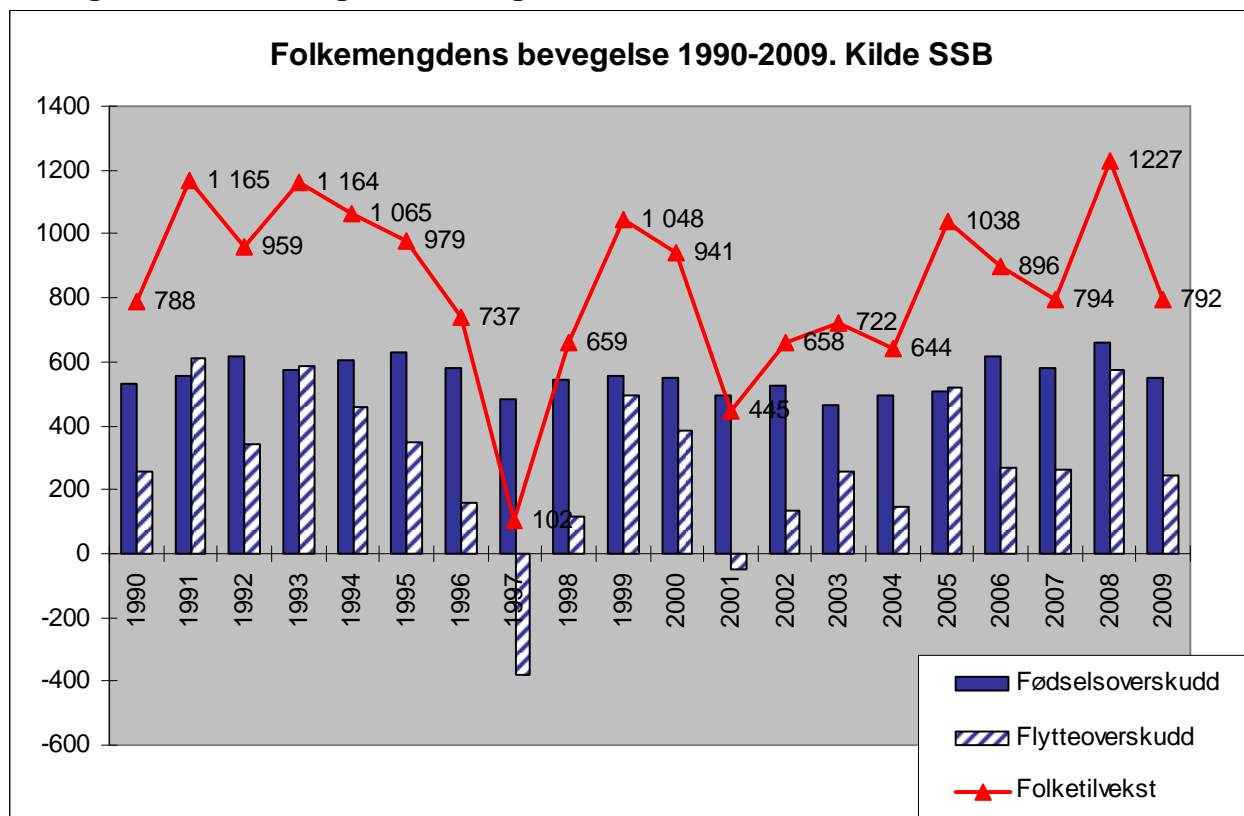
1) *Folketilvekst* er lik differansen mellom folkemengden på samme dato to påfølgende år.
 For 1955, 1960, 1966, 1968 og senere år, er folketilveksten som oftest ikke lik summen av fødselsoverskudd og nettoinnflytting. Se 'Om statistikken' ssb.no/folkendrhist/
 *Grenseregulering 1.7.1955. 1583 personer fra Tromsøysund
 **Kommunesammenslåing 1.1.1964. (Tromsøysund, Ullsfjord og en del av Hillesøy ble til en stor kommune.)
 *** Grenseregulering 1.1.2008, 50 personer til Karlsøy. (Grunnkrets 4508 Finnkroken overført).

De lokale folkeregistrene sender meldinger om fødsler, dødsfall og flyttinger til det sentrale personregisteret. Disse meldingene er grunnlaget for denne statistikken.
 Et barn regnes som født i den kommunen der moren var registrert bosatt ved nedkomsten, uansett hvor fødselen faktisk fant sted.

Som *flytting* blir regnet flytting for en person mellom to norske kommuner eller en norsk kommune og utlandet. Dersom en person flytter flere ganger i samme kalenderår, telles hver gang som en flytting.

Kilde SSB

3. Diagram: Folkemengdens bevegelse



4. Folkemengden i Tromsø kommune etter kjønn og alder

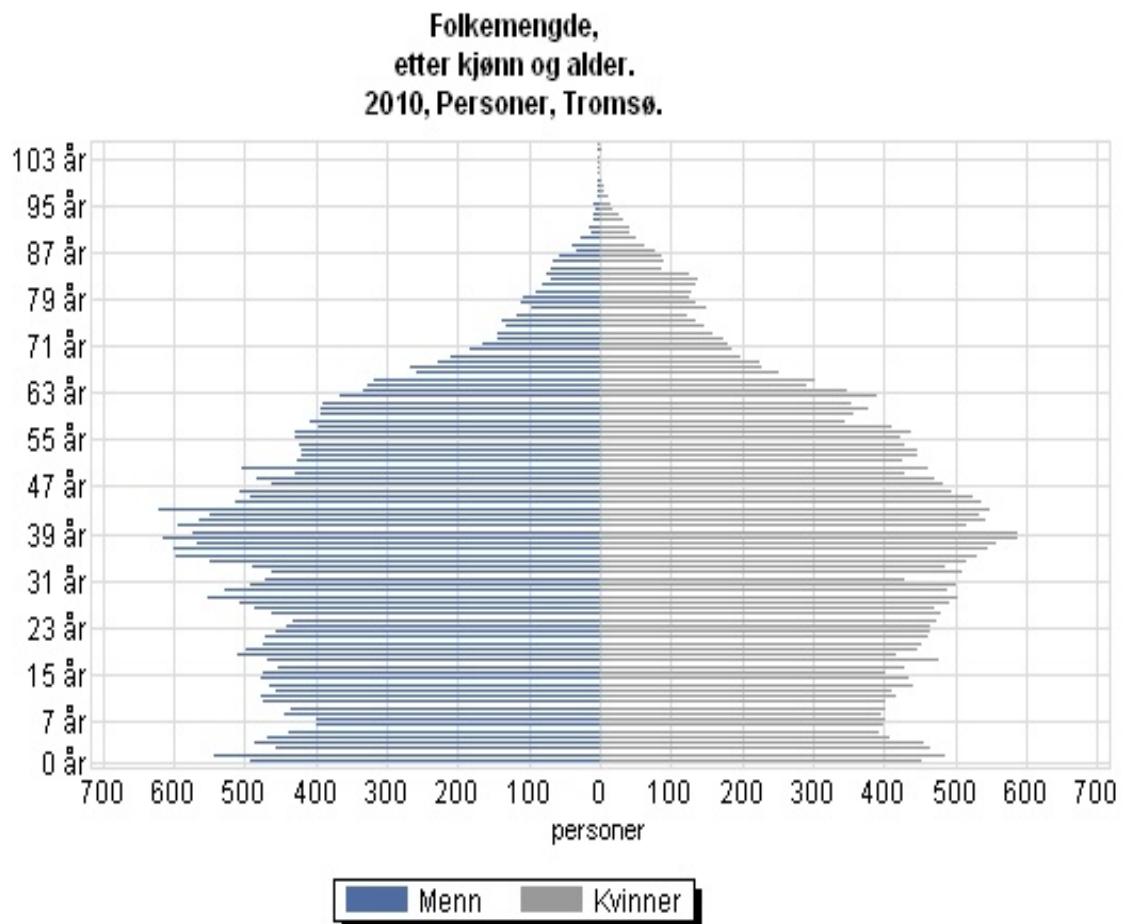
Alle tall pr. 1. januar hvert år

Alder/kjønn	2000	2001	2002	2003	2004	2005	2006	2007	2008	2009	2010
<i>Begge kjønn</i>	59145	60086	60524	61182	61897	62558	63596	64492	65286	66513	67305
0-5 år	5566	5553	5469	5372	5253	5173	5218	5228	5245	5433	5531
6-12 år	5930	6047	6161	6260	6253	6245	6190	6190	6132	6006	5893
13-15 år	1992	2136	2237	2326	2427	2582	2699	2665	2618	2638	2685
16-19 år	2594	2617	2587	2699	2845	2946	3119	3305	3434	3641	3685
20-29 år	9103	9125	8905	8672	8536	8386	8520	8675	9012	9355	9540
30-39 år	10676	10933	11104	11201	11314	11351	11390	11166	10959	10749	10646
40-49 år	8774	8814	8880	9014	9113	9226	9416	9726	9923	10169	10261
50-59 år	6781	7019	7219	7458	7719	7846	8005	8102	8139	8255	8401
60-69 år	3529	3607	3728	3908	4123	4442	4695	5015	5379	5721	6028
70-79 år	2758	2756	2728	2744	2711	2705	2680	2696	2692	2748	2825
80-89 år	1259	1295	1318	1339	1404	1437	1434	1477	1506	1542	1558
90 år +	183	184	188	189	199	219	230	247	247	256	252
Sum	59145	60086	60524	61182	61897	62558	63596	64492	65286	66513	67305
<i>Kvinner</i>	29726	30117	30339	30667	31007	31330	31777	32225	32545	33113	33485
0-5 år	2632	2650	2621	2562	2506	2521	2537	2550	2558	2637	2662
6-12 år	2846	2857	2918	2982	2991	2998	2931	2933	2896	2865	2830
13-15 år	989	1062	1099	1123	1154	1197	1284	1297	1277	1249	1277
16-19 år	1253	1270	1271	1331	1411	1456	1537	1593	1621	1746	1767
20-29 år	4727	4681	4580	4427	4302	4243	4287	4381	4517	4688	4759
30-39 år	5343	5468	5543	5605	5658	5622	5621	5520	5439	5283	5256
40-49 år	4295	4340	4402	4469	4551	4635	4730	4840	4915	5034	5079
50-59 år	3287	3384	3463	3619	3753	3826	3935	4009	4032	4110	4185
60-69 år	1776	1819	1868	1921	2040	2198	2303	2470	2657	2824	2969
70-79 år	1570	1562	1552	1581	1549	1533	1511	1495	1470	1486	1513
80-89 år	871	877	871	899	930	920	908	936	962	983	981
90 år +	183	184	188	189	199	219	230	247	247	256	252
Sum kvinner	29726	30117	30339	30667	31007	31330	31777	32225	32545	33113	33485
<i>Menn</i>	29419	29969	30185	30515	30890	31228	31819	32267	32741	33400	33820
0-5 år	2934	2903	2848	2810	2747	2652	2681	2678	2687	2796	2869
6-12 år	3084	3190	3243	3278	3262	3247	3259	3257	3236	3141	3063
13-15 år	1003	1074	1138	1203	1273	1385	1415	1368	1341	1389	1408
16-19 år	1341	1347	1316	1368	1434	1490	1582	1712	1813	1895	1918
20-29 år	4376	4444	4325	4245	4234	4143	4233	4294	4495	4667	4781
30-39 år	5333	5465	5561	5596	5656	5729	5769	5646	5520	5466	5390
40-49 år	4479	4474	4478	4545	4562	4591	4686	4886	5008	5135	5182
50-59 år	3494	3635	3756	3839	3966	4020	4070	4093	4107	4145	4216
60-69 år	1753	1788	1860	1987	2083	2244	2392	2545	2722	2897	3059
70-79 år	1188	1194	1176	1163	1162	1172	1169	1201	1222	1262	1312
80-89 år	388	418	447	440	474	517	526	541	544	559	577
90 år +	183	184	188	189	199	219	230	247	247	256	252
Sum menn	29419	29969	30185	30515	30890	31228	31819	32267	32741	33400	33820

Grenseregulering 1.1. 2008, 50 innbyggere overført til Karlsøy.

Kilde SSB

5. Befolkningspyramide per 1. januar 2010 etter kjønn og alder



Kilde: Statistisk sentralbyrå

6. Folkemengden 1. januar etter aldersgrupper og barneskolekretser 1999-2010

Bjerkaker

	1999	2000	2001	2002	2003	2004	2005	2006	2007	2008	2009	2010
0-5	297	306	296	306	314	305	282	298	314	319	334	333
6-12	311	326	324	333	324	335	332	332	335	343	343	325
13-15	108	108	113	123	126	127	125	139	140	142	142	135
16-19	132	145	152	153	158	167	164	179	186	181	208	224
20-29	503	518	558	515	559	557	557	640	665	687	655	712
30-39	542	563	604	618	668	683	681	715	703	735	701	655
40-49	498	514	516	526	515	516	495	512	529	549	568	560
50-59	321	328	352	367	390	434	415	425	447	450	483	495
60-66	112	107	107	115	137	147	171	193	198	224	242	252
67-69	82	73	54	49	43	46	46	41	58	57	59	62
70-79	270	268	263	248	240	229	228	198	178	182	189	181
80-89	138	142	128	134	128	134	143	159	147	151	197	192
90+	32	28	28	24	21	34	29	23	13	20	45	47
Sum	3346	3426	3495	3511	3623	3714	3668	3854	3913	4040	4166	4173

Gyllenborg

	1999	2000	2001	2002	2003	2004	2005	2006	2007	2008	2009	2010
0-5	363	363	370	346	331	331	333	349	345	372	445	428
6-12	333	341	320	349	342	375	373	351	351	370	354	374
13-15	132	148	147	144	137	128	173	174	183	176	171	178
16-19	199	196	231	214	239	236	220	266	247	264	302	318
20-29	1198	1182	1196	1174	1104	1168	1185	1244	1259	1373	1466	1514
30-39	1008	1045	1074	1076	1089	1114	1148	1218	1213	1246	1296	1318
40-49	805	842	859	856	858	884	849	852	882	888	943	1008
50-59	580	606	659	691	759	810	841	862	888	890	880	911
60-66	240	244	236	234	244	281	300	324	364	402	443	475
67-69	127	108	110	107	96	85	75	82	97	108	112	109
70-79	464	439	398	416	409	397	377	355	327	306	287	306
80-89	293	291	283	300	294	287	281	272	276	278	258	248
90+	37	39	38	42	43	45	55	56	47	47	43	46
Sum	5779	5844	5921	5949	5945	6141	6210	6405	6479	6720	7000	7233

Fagereng

	1999	2000	2001	2002	2003	2004	2005	2006	2007	2008	2009	2010
0-5	105	114	132	147	167	192	204	240	222	222	241	253
6-12	114	126	134	153	170	178	187	192	206	217	236	245
13-15	49	52	50	49	54	54	61	71	79	76	82	85
16-19	75	83	90	91	91	86	88	88	77	94	108	106
20-29	228	232	232	255	285	318	373	372	363	351	381	382
30-39	199	228	258	310	327	347	412	450	442	471	457	460
40-49	232	247	255	264	284	296	314	323	331	365	409	404
50-59	220	230	232	250	269	274	293	320	324	347	362	353
60-66	93	107	112	119	127	132	146	165	184	195	211	227
67-69	33	38	36	40	36	35	41	49	56	66	73	78
70-79	66	82	94	106	113	110	123	128	130	145	143	149
80-89	24	26	25	25	28	32	44	52	83	84	63	69
90+	0	0	0	0	0	2	5	7	36	31	8	8
Sum	1438	1565	1650	1809	1951	2056	2291	2457	2533	2664	2774	2819

Prestvannet

	1999	2000	2001	2002	2003	2004	2005	2006	2007	2008	2009	2010
0-5	333	341	378	343	310	302	295	225	236	232	229	219
6-12	291	302	321	321	308	321	337	304	293	319	305	284
13-15	93	100	93	98	113	119	133	125	127	105	104	108
16-19	118	108	111	116	113	119	138	124	139	146	153	151
20-29	520	517	536	493	458	422	400	376	414	440	481	507
30-39	701	704	717	684	701	705	668	587	540	536	470	479
40-49	452	458	475	480	468	462	483	460	486	503	480	480
50-59	327	333	333	331	345	357	366	332	320	321	336	358
60-66	158	160	154	157	148	145	150	141	153	163	162	177
67-69	57	60	51	57	65	61	57	45	41	39	46	48
70-79	205	197	186	174	169	163	157	144	147	144	139	139
80-89	73	70	79	85	79	89	89	78	72	76	81	82
90+	8	9	7	5	5	5	9	11	14	16	17	16
Sum	3336	3359	3441	3344	3282	3270	3282	2952	2982	3040	3003	3048

Borgtun

	1999	2000	2001	2002	2003	2004	2005	2006	2007	2008	2009	2010
0-5	330	367	347	346	368	346	308	316	313	285	281	304
6-12	268	272	298	313	320	329	339	333	315	318	307	299
13-15	91	99	106	115	116	120	118	139	133	149	149	148
16-19	160	155	161	141	159	166	174	173	198	187	208	200
20-29	840	810	825	821	807	758	674	733	779	846	819	793
30-39	731	786	819	790	836	885	847	853	816	771	765	773
40-49	542	554	558	581	577	565	593	617	637	620	625	600
50-59	480	478	481	491	516	514	501	486	508	515	500	493
60-66	208	206	200	207	202	213	222	237	234	258	276	278
67-69	81	71	73	65	65	70	74	68	58	68	79	83
70-79	234	231	226	215	195	194	180	164	172	168	166	163
80-89	86	79	76	72	84	84	95	99	104	106	102	109
90+	7	9	7	6	3	7	4	9	9	9	12	13
Sum	4058	4117	4177	4163	4248	4251	4129	4227	4276	4300	4289	4256

Mortensnes

	1999	2000	2001	2002	2003	2004	2005	2006	2007	2008	2009	2010
0-5	290	271	296	306	277	230	227	225	218	230	224	243
6-12	257	303	319	319	325	320	322	306	303	289	278	263
13-15	81	86	88	100	99	98	112	142	144	151	140	132
16-19	108	117	124	126	105	118	138	128	143	159	193	203
20-29	478	476	451	433	379	336	330	354	357	417	425	433
30-39	522	534	552	570	543	517	517	488	471	463	443	453
40-49	453	434	443	425	431	408	429	442	471	499	528	515
50-59	457	469	448	441	417	415	399	384	366	360	354	353
60-66	257	259	279	272	278	266	287	274	280	274	267	259
67-69	71	83	78	92	90	107	88	91	89	109	108	107
70-79	160	169	180	171	181	183	207	223	245	237	240	248
80-89	40	40	79	85	87	91	82	84	96	107	115	116
90+	3	4	16	15	25	23	30	26	30	19	17	14
Sum	3177	3245	3353	3355	3237	3112	3168	3167	3213	3314	3332	3339

Workinnmarka

	1999	2000	2001	2002	2003	2004	2005	2006	2007	2008	2009	2010
0-5	241	243	253	267	255	264	284	292	286	288	285	282
6-12	212	243	286	306	328	332	356	406	416	402	390	381
13-15	57	56	55	70	91	107	131	152	154	164	181	199
16-19	43	52	67	77	84	99	100	151	167	190	201	208
20-29	188	177	186	196	180	223	257	257	268	280	304	333
30-39	404	397	446	488	497	498	547	562	527	481	465	439
40-49	234	250	277	329	353	403	446	516	528	562	596	621
50-59	128	142	160	187	197	222	256	313	336	356	391	415
60-66	32	39	48	62	73	87	107	139	151	170	170	180
67-69	18	14	17	20	28	19	22	28	34	36	50	64
70-79	68	66	75	77	74	80	83	95	90	90	96	101
80-89	13	10	17	24	27	28	34	43	44	43	43	50
90+	0	0	0	0	1	0	0	0	0	1	2	2
Sum	1638	1689	1887	2103	2188	2362	2623	2954	3001	3063	3174	3275

Hamna/Solneset

	1999	2000	2001	2002	2003	2004	2005	2006	2007	2008	2009	2010
0-5	545	537	513	489	494	461	469	492	460	438	418	431
6-12	503	534	529	521	515	515	492	497	508	496	510	505
13-15	108	111	135	151	164	172	191	199	212	206	200	196
16-19	123	114	125	139	145	157	168	181	207	217	243	246
20-29	598	578	536	527	494	456	437	423	448	420	443	468
30-39	903	897	895	873	858	815	827	820	824	778	743	700
40-49	492	494	480	479	515	556	559	593	624	652	659	688
50-59	201	239	257	276	291	292	311	324	348	369	390	404
60-66	34	43	57	54	62	73	85	93	100	106	117	143
67-69	6	7	8	13	14	16	11	11	17	27	32	29
70-79	13	11	10	11	9	10	15	19	21	28	22	30
80-89	6	9	5	3	2	3	6	6	5	4	5	4
90+	0	0	0	0	0	0	0	0	0	1	1	0
Sum	3532	3574	3550	3536	3563	3526	3571	3658	3774	3742	3783	3844

Stakkevollan

	1999	2000	2001	2002	2003	2004	2005	2006	2007	2008	2009	2010
0-5	387	374	359	356	342	313	292	287	275	262	283	287
6-12	340	328	318	312	291	284	289	259	257	241	247	241
13-15	90	102	110	110	117	136	122	127	117	111	89	89
16-19	119	124	113	109	119	128	130	146	159	151	167	158
20-29	538	512	501	486	488	489	493	488	473	493	526	491
30-39	687	679	643	605	578	588	578	556	560	512	570	597
40-49	507	518	505	493	498	504	484	486	482	483	488	462
50-59	238	262	292	308	328	364	385	427	431	418	444	453
60-66	78	78	81	93	107	98	104	108	124	163	177	189
67-69	26	20	22	22	18	26	32	40	30	26	32	45
70-79	46	58	56	52	52	56	57	53	62	74	76	70
80-89	16	17	19	14	15	17	19	19	18	14	20	21
90+	0	1	1	3	4	4	4	7	6	5	6	3
Sum	3072	3073	3020	2963	2957	3007	2989	3003	2994	2953	3125	3106

Skjelnan

	1999	2000	2001	2002	2003	2004	2005	2006	2007	2008	2009	2010
0-5	245	251	233	238	228	215	222	214	229	242	237	227
6-12	257	268	282	291	315	303	302	305	303	287	278	266
13-15	86	81	95	112	110	120	116	127	124	127	128	126
16-19	86	99	106	97	120	123	138	132	135	142	143	158
20-29	296	288	281	278	259	256	248	246	252	256	260	240
30-39	414	428	425	453	445	433	421	433	422	401	370	359
40-49	292	303	323	311	348	371	377	403	414	419	428	427
50-59	247	264	275	283	284	283	282	270	273	279	282	279
60-66	94	97	103	104	115	121	129	144	155	158	174	175
67-69	25	30	26	28	34	38	42	46	40	35	36	46
70-79	57	60	60	60	70	73	73	73	77	81	85	88
80-89	19	20	23	23	21	18	24	27	29	22	20	22
90+	2	1	1	0	1	3	3	1	2	1	2	2
Sum	2120	2190	2233	2278	2350	2357	2377	2421	2455	2450	2443	2415

Krokeldal

	1999	2000	2001	2002	2003	2004	2005	2006	2007	2008	2009	2010
0-5	241	229	215	185	162	150	127	130	128	121	128	124
6-12	292	293	284	273	274	262	242	222	220	206	188	166
13-15	79	95	112	126	127	127	114	113	100	105	110	113
16-19	122	111	110	114	116	138	145	146	158	155	142	129
20-29	314	291	305	264	275	262	255	254	254	241	260	293
30-39	453	424	427	414	382	361	346	321	315	304	287	293
40-49	400	420	411	429	417	415	387	387	396	387	398	369
50-59	263	271	279	286	310	335	345	354	370	373	368	374
60-66	82	92	87	109	115	130	137	134	145	160	163	171
67-69	26	26	24	22	23	29	36	47	50	48	46	51
70-79	65	69	76	78	80	77	85	90	94	89	103	102
80-89	28	37	47	39	47	64	69	60	62	76	78	67
90+	11	13	15	21	21	15	11	14	26	20	18	19
Sum	2376	2371	2392	2360	2349	2365	2299	2272	2318	2285	2289	2271

Lunheim

	1999	2000	2001	2002	2003	2004	2005	2006	2007	2008	2009	2010
0-5	212	203	215	210	224	229	221	210	229	229	248	281
6-12	239	243	242	239	262	245	253	265	249	237	223	222
13-15	73	85	85	90	87	98	103	102	107	94	102	106
16-19	139	115	119	110	104	121	125	133	151	160	160	170
20-29	453	426	419	428	408	371	382	366	438	483	546	592
30-39	448	450	451	442	470	480	506	497	504	512	521	529
40-49	462	455	413	419	416	397	420	421	435	445	450	498
50-59	383	407	428	449	454	458	479	469	473	489	480	487
60-66	117	117	127	138	157	171	208	225	255	270	292	303
67-69	29	37	42	45	44	40	43	44	53	68	78	91
70-79	76	77	85	89	98	107	106	115	114	116	126	133
80-89	25	28	28	29	30	31	21	25	31	30	38	44
90+	3	3	5	3	2	3	2	2	2	4	5	7
Sum	2659	2646	2659	2691	2756	2751	2869	2874	3041	3137	3269	3463

Tromsdal

	1999	2000	2001	2002	2003	2004	2005	2006	2007	2008	2009	2010
0-5	398	434	431	412	402	387	346	312	313	334	367	406
6-12	416	452	472	502	505	508	490	495	471	474	461	461
13-15	151	155	181	176	181	189	214	220	215	211	209	232
16-19	196	205	194	199	233	238	246	250	267	272	302	311
20-29	779	754	773	713	657	644	588	590	592	623	638	649
30-39	847	861	898	892	898	876	826	827	776	766	737	758
40-49	673	670	675	703	743	770	785	771	779	775	774	794
50-59	663	677	681	665	651	624	594	570	582	574	604	616
60-66	306	301	308	302	327	366	400	403	385	403	410	422
67-69	120	120	112	112	110	110	108	113	124	118	123	126
70-79	328	322	318	312	322	314	307	300	302	301	313	325
80-89	148	148	141	140	146	158	162	172	154	146	152	157
90+	26	24	16	17	17	17	20	19	16	19	22	18
Sum	5051	5123	5200	5145	5192	5201	5086	5042	4976	5016	5112	5275

Reinen

	1999	2000	2001	2002	2003	2004	2005	2006	2007	2008	2009	2010
0-5	202	219	234	267	273	285	306	343	373	387	405	422
6-12	155	168	190	222	243	258	275	346	379	378	384	399
13-15	41	41	51	47	66	71	82	123	139	154	150	147
16-19	78	78	73	69	62	73	78	125	127	143	174	186
20-29	355	348	391	457	446	450	404	452	438	440	421	428
30-39	314	370	404	497	522	547	598	722	764	759	772	732
40-49	240	260	265	278	291	317	321	427	472	507	541	574
50-59	230	256	268	275	278	276	275	403	407	409	416	425
60-66	106	115	133	145	145	147	163	175	212	233	246	268
67-69	46	56	50	50	47	59	58	77	74	80	80	78
70-79	104	114	137	139	144	141	144	177	185	190	208	213
80-89	41	44	41	47	48	52	59	64	75	82	87	92
90+	2	5	5	4	4	5	6	8	5	4	9	8
Sum	1914	2074	2242	2497	2569	2681	2769	3442	3650	3766	3893	3972

Slettaelva

	1999	2000	2001	2002	2003	2004	2005	2006	2007	2008	2009	2010
0-5	227	211	199	171	158	167	167	166	165	149	148	154
6-12	329	319	309	310	309	264	236	240	243	231	219	209
13-15	153	147	153	141	131	145	156	144	103	93	102	111
16-19	192	208	189	186	186	175	162	164	185	183	173	163
20-29	263	272	271	271	300	299	281	282	269	249	261	247
30-39	393	351	336	298	293	281	283	269	257	240	222	217
40-49	517	533	536	526	512	488	462	435	411	388	373	339
50-59	137	166	202	226	253	279	314	344	360	368	378	401
60-66	19	19	25	25	28	38	36	45	64	80	100	116
67-69	10	11	7	5	6	5	5	6	8	8	10	14
70-79	9	10	14	15	11	11	11	15	16	19	23	21
80-89	4	4	4	4	4	4	5	6	5	4	4	5
90+	0	0	0	0	0	0	0	0	0	1	1	0
Sum	2253	2251	2245	2178	2191	2156	2118	2116	2086	2013	2014	1997

Sandnessund

	1999	2000	2001	2002	2003	2004	2005	2006	2007	2008	2009	2010
0-5	96	101	101	106	98	100	108	117	116	119	118	118
6-12	125	123	117	123	117	128	135	134	143	134	133	125
13-15	49	55	64	59	63	58	53	44	43	47	52	51
16-19	83	75	62	60	62	74	75	77	72	70	59	57
20-29	216	216	201	202	186	157	147	154	174	158	158	169
30-39	154	177	191	192	194	204	227	218	223	222	210	209
40-49	211	189	179	186	174	171	156	155	159	165	185	178
50-59	230	239	231	222	224	228	215	208	195	184	172	170
60-66	67	73	82	89	100	100	116	135	143	137	146	150
67-69	13	12	13	14	20	26	30	30	28	30	35	42
70-79	30	34	33	31	33	34	31	35	40	45	54	57
80-89	14	13	16	14	17	18	15	12	14	16	19	15
90+	2	0	1	2	0	0	1	0	0	0	0	0
Sum	1290	1307	1291	1300	1288	1298	1309	1319	1350	1327	1341	1341

Selnes

	1999	2000	2001	2002	2003	2004	2005	2006	2007	2008	2009	2010
0-5	149	151	145	146	125	118	98	117	124	118	133	131
6-12	196	191	189	186	204	190	177	171	171	164	155	143
13-15	83	76	80	78	75	83	99	105	82	62	64	79
16-19	109	111	103	98	101	101	101	97	106	112	119	111
20-29	270	279	264	260	260	256	224	205	180	185	164	177
30-39	258	254	238	250	248	246	234	244	233	214	218	214
40-49	332	303	287	260	245	231	240	238	243	228	242	240
50-59	218	253	271	277	287	307	303	312	296	287	257	245
60-66	29	28	37	49	57	70	79	93	108	124	143	149
67-69	9	14	13	10	10	9	13	12	17	19	25	29
70-79	32	32	35	33	37	34	30	30	31	37	33	36
80-89	48	46	54	53	52	50	40	39	37	40	29	28
90+	14	11	14	18	15	13	16	21	22	23	17	12
Sum	1747	1749	1730	1718	1716	1708	1654	1684	1650	1613	1599	1594

Storelva

	1999	2000	2001	2002	2003	2004	2005	2006	2007	2008	2009	2010
0-5	141	160	168	185	218	220	229	261	262	282	286	270
6-12	149	162	170	185	203	221	221	216	230	246	276	286
13-15	53	48	47	57	69	71	73	84	83	83	91	89
16-19	39	51	56	62	67	74	78	79	95	104	115	120
20-29	153	162	159	173	187	194	214	219	227	219	238	253
30-39	198	206	220	268	305	342	340	389	391	411	422	390
40-49	105	116	129	137	154	169	182	187	225	235	285	299
50-59	40	43	50	54	65	76	79	89	94	104	112	130
60-66	9	10	10	14	14	17	25	26	34	35	37	37
67-69	2	1	1	0	3	3	7	11	7	8	5	7
70-79	7	8	7	8	10	8	9	11	15	13	17	16
80-89	1	2	1	3	4	4	3	2	3	5	4	5
90+	0	0	0	0	0	0	0	0	0	0	0	0
Sum	897	969	1018	1146	1299	1399	1460	1574	1666	1745	1888	1902

Kaldfjord

	1999	2000	2001	2002	2003	2004	2005	2006	2007	2008	2009	2010
0-5	173	178	169	173	174	197	221	229	233	230	224	220
6-12	240	255	255	221	203	220	233	229	237	244	228	236
13-15	79	74	98	107	110	114	115	100	100	97	87	101
16-19	115	123	107	103	102	102	128	139	146	159	137	123
20-29	241	248	271	250	245	276	295	284	277	282	297	275
30-39	328	352	350	360	340	384	377	362	365	364	321	320
40-49	275	271	278	278	301	299	327	349	369	378	354	371
50-59	188	209	201	209	201	222	235	246	240	241	249	248
60-66	46	51	61	62	73	75	88	100	111	124	126	132
67-69	18	22	20	20	15	15	13	17	22	29	34	39
70-79	47	46	47	48	54	54	55	53	52	40	40	45
80-89	28	31	30	30	32	32	32	30	25	31	30	27
90+	1	3	3	2	2	1	1	2	3	5	7	9
Sum	1779	1863	1890	1863	1852	1991	2120	2140	2180	2224	2134	2146

Distriktsskolekretser**Straumbukta**

	1999	2000	2001	2002	2003	2004	2005	2006	2007	2008	2009	2010
0-5	57	52	41	46	44	46	41	37	41	40	44	50
6-12	73	67	75	79	72	69	64	72	67	62	63	54
13-15	25	37	35	31	27	31	38	29	36	35	38	36
16-19	34	32	33	31	35	36	37	42	36	43	40	47
20-29	70	66	60	55	58	43	49	58	58	70	71	72
30-39	109	103	101	104	101	109	96	85	86	81	84	88
40-49	102	113	114	111	103	97	106	104	117	115	108	100
50-59	97	92	94	94	97	89	98	105	93	100	92	98
60-66	38	43	52	54	60	66	68	59	62	60	63	58
67-69	15	13	10	10	10	14	17	24	24	24	19	21
70-79	50	54	51	51	51	44	43	43	42	36	43	40
80-89	22	17	17	19	20	22	24	22	22	24	25	31
90+	2	6	4	4	5	5	3	2	3	3	4	3
Sum	694	695	687	689	683	671	684	682	687	693	694	698

Brensholmen

	1999	2000	2001	2002	2003	2004	2005	2006	2007	2008	2009	2010
0-5	34	35	32	25	22	20	21	19	17	23	18	13
6-12	33	38	32	35	45	43	50	42	41	42	34	23
13-15	14	11	21	17	17	9	10	16	17	14	19	23
16-19	25	21	18	22	14	21	21	18	19	15	15	19
20-29	45	48	43	41	35	36	39	33	26	28	29	20
30-39	66	64	63	64	67	66	70	67	57	61	48	44
40-49	51	49	45	47	47	50	51	48	52	50	51	51
50-59	69	69	70	66	63	66	64	62	63	61	57	54
60-66	25	28	32	34	37	38	40	43	43	41	47	44
67-69	12	11	12	9	9	9	9	9	10	16	16	18
70-79	28	27	25	27	25	27	26	26	28	27	27	30
80-89	27	23	24	18	17	18	20	20	18	17	17	16
90+	0	3	3	5	3	2	2	3	3	4	7	9
Sum	429	427	420	410	401	405	423	406	394	399	385	364

Sommarøy

	1999	2000	2001	2002	2003	2004	2005	2006	2007	2008	2009	2010
0-5	33	28	28	32	34	37	33	30	32	26	24	24
6-12	29	24	33	25	23	27	33	32	31	32	25	32
13-15	13	18	11	15	15	19	16	10	11	13	20	13
16-19	19	15	19	17	20	19	16	19	19	21	14	19
20-29	58	53	45	34	42	39	30	30	27	23	28	33
30-39	51	50	56	58	61	58	57	56	58	53	45	46
40-49	31	27	34	30	31	42	40	43	48	47	48	53
50-59	38	39	40	40	42	43	41	38	32	26	31	31
60-66	26	26	20	22	23	23	23	20	24	31	31	32
67-69	14	7	12	11	9	6	9	11	11	7	7	7
70-79	18	25	25	25	26	29	29	27	26	27	30	30
80-89	4	4	5	6	7	8	7	6	7	7	6	8
90+	4	3	3	3	3	3	3	1	0	0	0	0
Sum	338	319	331	318	336	353	337	323	326	313	309	328

Kattfjord

	1999	2000	2001	2002	2003	2004	2005	2006	2007	2008	2009	2010
0-5	25	27	26	23	24	18	18	18	16	15	13	17
6-12	33	32	33	37	38	42	38	42	35	34	35	31
13-15	6	10	11	12	12	13	16	14	16	17	16	19
16-19	19	17	13	12	15	14	11	14	12	17	21	19
20-29	35	34	42	42	39	40	31	34	24	30	27	26
30-39	41	42	39	42	36	33	40	38	40	35	33	40
40-49	46	47	47	41	42	42	44	45	43	46	48	45
50-59	33	42	47	52	55	53	50	50	45	42	45	43
60-66	18	23	20	20	22	22	24	26	29	29	27	34
67-69	3	6	7	9	7	7	5	6	7	7	9	10
70-79	20	19	16	13	12	13	16	16	17	15	12	16
80-89	8	9	11	9	12	13	13	7	9	7	6	5
90+	1	0	0	0	1	0	0	1	0	1	1	0
Sum	288	308	312	312	315	310	306	311	293	295	293	305

Ersfjordbotn

	1999	2000	2001	2002	2003	2004	2005	2006	2007	2008	2009	2010
0-5	22	16	22	21	32	28	33	44	40	42	49	62
6-12	42	44	47	49	53	56	50	48	50	52	53	51
13-15	14	17	15	18	20	22	28	30	28	26	24	19
16-19	24	19	24	22	21	24	23	24	25	27	31	36
20-29	49	47	32	38	39	37	40	41	43	43	50	58
30-39	56	52	62	64	76	83	79	87	86	80	85	89
40-49	57	58	57	58	59	58	67	75	67	77	81	81
50-59	36	37	36	40	38	42	41	44	47	53	55	55
60-66	21	24	28	29	25	20	21	22	21	19	23	28
67-69	7	4	5	3	7	11	15	11	10	7	7	7
70-79	16	18	19	19	18	17	11	16	18	23	22	20
80-89	13	13	11	8	8	8	11	8	9	9	8	9
90+	2	2	1	1	1	1	1	2	1	1	0	0
Sum	359	351	359	370	397	407	420	452	445	459	488	515

Tromvik

	1999	2000	2001	2002	2003	2004	2005	2006	2007	2008	2009	2010
0-5	12	12	11	9	8	7	9	7	4	7	10	8
6-12	24	23	24	20	20	19	16	19	16	13	11	8
13-15	7	11	13	15	11	9	6	9	13	11	10	7
16-19	11	9	7	10	11	15	19	15	10	13	10	13
20-29	27	24	26	24	25	18	18	19	18	19	25	15
30-39	25	29	28	29	25	27	23	23	18	16	19	15
40-49	30	24	27	28	24	21	21	19	20	23	21	24
50-59	35	45	45	44	44	46	46	35	33	30	31	23
60-66	11	9	9	9	13	14	16	26	30	29	28	32
67-69	9	8	6	7	5	5	3	5	4	6	5	9
70-79	20	22	21	22	25	24	30	25	20	21	19	15
80-89	9	7	8	8	7	7	6	6	12	11	14	17
90+	0	2	1	1	1	1	2	2	0	1	1	1
Sum	220	225	226	226	219	213	215	210	198	200	204	187

Vengsøy

	1999	2000	2001	2002	2003	2004	2005	2006	2007	2008	2009	2010
0-5	9	8	4	5	6	4	5	7	6	7	7	6
6-12	12	10	9	8	6	4	6	8	9	5	3	1
13-15	2	4	6	4	4	5	5	3	1	4	3	3
16-19	9	7	6	3	3	5	4	6	6	4	6	2
20-29	16	16	17	18	16	11	5	8	5	7	9	13
30-39	13	16	9	11	10	12	18	16	14	12	12	10
40-49	24	20	18	16	13	14	12	14	13	13	12	8
50-59	21	22	21	15	18	16	11	12	9	9	10	9
60-66	6	7	9	11	10	11	13	14	15	12	9	11
67-69	6	4	3	3	4	3	2	1	2	4	7	7
70-79	8	8	10	10	9	10	11	11	9	8	8	7
80-89	4	6	6	6	4	4	4	4	4	4	2	3
90+	1	1	1	1	0	0	0	0	0	0	0	0
Sum	131	129	119	111	103	99	96	104	93	89	88	80

Skogvik

	1999	2000	2001	2002	2003	2004	2005	2006	2007	2008	2009	2010
0-5	6	7	5	6	4	4	2	2	2	2	1	1
6-12	5	4	1	1	1	1	6	7	8	7	7	4
13-15	6	5	3	2	2	1	1	0	1	0	1	1
16-19	3	4	4	4	5	4	3	3	2	2	1	0
20-29	12	10	8	10	7	4	3	3	4	6	5	4
30-39	11	10	8	8	6	6	7	4	3	3	3	2
40-49	11	12	12	11	11	6	9	12	10	7	5	6
50-59	11	9	10	8	7	8	8	9	9	10	9	9
60-66	6	8	9	11	10	7	8	6	3	4	5	5
67-69	5	3	3	2	1	3	3	5	4	4	4	2
70-79	3	6	5	5	4	4	4	4	7	7	8	10
80-89	4	4	5	5	4	4	3	3	2	0	0	0
90+	1	1	1	1	0	0	0	0	0	0	0	0
Sum	84	83	74	74	62	52	57	58	55	52	49	44

Trondjord

	1999	2000	2001	2002	2003	2004	2005	2006	2007	2008	2009	2010
0-5	34	34	41	34	34	38	42	49	44	49	47	46
6-12	43	44	41	39	38	38	38	39	45	41	39	38
13-15	18	19	23	25	23	16	13	15	12	19	22	22
16-19	23	26	22	21	25	27	23	25	23	18	22	18
20-29	48	46	55	49	49	53	52	43	48	57	54	54
30-39	56	64	69	75	71	68	64	70	70	68	66	65
40-49	56	59	57	58	58	55	58	60	61	66	64	64
50-59	56	64	63	60	61	61	60	64	65	62	55	57
60-66	19	12	16	20	24	28	28	29	37	39	39	36
67-69	7	9	9	9	6	7	7	8	9	9	14	15
70-79	27	28	28	25	26	23	20	19	20	19	19	17
80-89	8	9	10	10	11	13	11	6	6	8	9	10
90+	0	0	0	0	0	0	0	0	0	0	0	0
Sum	395	414	434	425	426	427	416	427	440	455	450	442

Vikran

	1999	2000	2001	2002	2003	2004	2005	2006	2007	2008	2009	2010
0-5	20	26	22	22	22	25	18	18	16	14	17	18
6-12	37	33	27	24	28	25	27	22	28	26	22	24
13-15	19	17	19	16	14	9	10	14	13	14	11	12
16-19	18	17	24	20	22	23	19	18	16	14	16	12
20-29	41	35	25	29	24	23	30	34	31	38	33	31
30-39	41	44	49	47	47	42	40	36	34	29	36	38
40-49	38	41	41	42	43	42	44	45	39	43	36	39
50-59	52	48	48	47	42	42	41	39	39	38	34	37
60-66	21	24	24	20	26	30	31	36	32	31	39	30
67-69	10	8	9	8	11	8	9	8	11	13	11	13
70-79	19	17	18	19	20	22	19	21	22	23	24	25
80-89	12	14	10	11	11	10	10	7	7	9	9	8
90+	4	3	2	1	1	0	1	2	1	1	1	3
Sum	332	327	318	306	311	301	299	300	289	293	289	290

Skitteneelv

	1999	2000	2001	2002	2003	2004	2005	2006	2007	2008	2009	2010
0-5	40	44	39	45	42	44	41	44	48	34	36	25
6-12	58	58	55	53	64	53	45	52	48	49	43	45
13-15	24	21	21	24	24	22	21	23	24	17	22	23
16-19	21	27	22	23	26	28	30	34	37	33	30	30
20-29	63	71	63	61	63	55	56	56	51	48	53	44
30-39	85	81	78	87	84	94	83	86	83	79	75	69
40-49	74	84	83	76	79	69	73	80	85	87	84	86
50-59	69	71	69	70	70	70	75	69	71	67	68	68
60-66	23	27	26	30	34	39	43	48	43	48	55	55
67-69	13	14	13	7	7	8	12	9	14	15	14	14
70-79	24	24	24	26	28	28	28	28	27	27	28	29
80-89	14	13	14	12	13	10	11	10	13	12	11	12
90+	1	0	0	0	0	0	1	1	0	2	1	0
Sum	509	535	507	514	534	520	519	540	544	518	520	500

Sjursnes

	1999	2000	2001	2002	2003	2004	2005	2006	2007	2008	2009	2010
0-5	11	9	12	10	10	7	6	4	9	10	18	18
6-12	18	16	17	18	17	18	16	16	10	12	9	7
13-15	10	11	6	4	7	10	11	8	8	4	6	6
16-19	10	8	12	14	12	10	6	9	8	11	12	9
20-29	43	35	38	30	32	21	22	18	18	15	20	16
30-39	34	36	33	32	30	31	30	35	32	28	29	26
40-49	44	40	42	39	33	32	31	27	29	32	27	28
50-59	58	60	56	57	56	53	47	41	42	39	39	36
60-66	30	35	35	36	33	36	40	45	43	41	40	42
67-69	9	8	13	13	16	11	13	11	15	15	17	14
70-79	45	43	39	36	33	32	32	35	32	30	30	37
80-89	21	20	21	19	20	21	19	15	14	18	19	15
90+	3	5	4	2	2	2	3	2	2	3	3	2
Sum	336	326	328	310	301	284	276	266	262	258	269	256

Olderbakken

	1999	2000	2001	2002	2003	2004	2005	2006	2007	2008	2009	2010
0-5	5	3	2	2	1	1	2	0	0	1	1	1
6-12	11	10	8	7	7	3	3	3	2	2	6	5
13-15	3	4	4	3	3	5	8	6	3	1	2	2
16-19	3	1	2	2	3	4	6	7	10	9	12	11
20-29	13	10	9	7	4	4	5	3	6	8	6	8
30-39	16	14	12	8	6	5	6	6	5	4	3	3
40-49	14	16	16	13	12	11	14	13	11	9	11	11
50-59	24	25	24	27	28	25	26	24	22	18	25	27
60-66	19	17	18	15	16	15	17	16	18	18	15	16
67-69	5	4	5	6	6	8	6	6	3	5	7	7
70-79	26	27	26	22	21	21	19	20	20	16	15	15
80-89	10	9	7	6	7	9	14	13	16	18	18	14
90+	3	4	1	0	1	1	1	1	1	1	1	2
Sum	152	144	134	118	115	112	127	118	117	110	122	122

Lakselvbukt

	1999	2000	2001	2002	2003	2004	2005	2006	2007	2008	2009	2010
0-5	30	28	25	25	26	21	15	20	14	13	10	10
6-12	35	36	43	45	46	37	37	34	29	31	26	21
13-15	16	13	9	11	11	23	23	28	20	16	15	14
16-19	26	27	26	28	21	15	17	20	26	32	25	25
20-29	56	58	55	42	49	45	47	45	36	33	43	44
30-39	39	45	48	52	53	48	40	44	36	37	34	28
40-49	70	69	69	65	62	59	50	51	51	51	42	39
50-59	58	56	56	59	60	62	66	69	67	69	62	61
60-66	39	33	30	32	33	36	39	43	44	37	41	39
67-69	10	13	22	23	18	9	10	9	13	15	17	21
70-79	38	37	33	33	36	38	36	38	31	33	32	32
80-89	13	13	12	13	13	19	17	18	19	19	17	22
90+	3	2	3	3	2	2	3	4	4	3	3	3
Sum	433	430	431	431	430	414	400	423	390	389	367	359

Ramfjord

	1999	2000	2001	2002	2003	2004	2005	2006	2007	2008	2009	2010
0-5	127	114	122	110	96	99	101	95	97	103	104	99
6-12	154	168	174	177	177	160	150	146	136	128	115	119
13-15	54	53	51	58	75	75	64	63	76	74	76	60
16-19	74	68	64	67	68	69	85	85	90	86	79	83
20-29	191	194	189	168	155	140	141	154	150	144	159	146
30-39	217	210	235	253	247	244	222	203	195	187	187	188
40-49	191	189	186	195	207	195	195	199	200	209	205	199
50-59	164	170	179	177	175	182	186	198	199	181	184	183
60-66	80	84	83	82	87	89	93	86	90	101	108	115
67-69	26	26	25	25	25	27	26	36	37	34	32	35
70-79	81	78	82	78	78	71	68	64	70	75	71	79
80-89	25	31	26	31	26	30	32	33	31	28	36	35
90+	1	1	3	4	5	5	3	3	1	1	2	5
Sum	1385	1386	1419	1425	1421	1386	1366	1365	1372	1351	1358	1346

Sum barneskolekretser i distriktene (Inkludert Finnkroken tom 2007)

	1999	2000	2001	2002	2003	2004	2005	2006	2007	2008	2009	2010
0-5	467	445	435	418	406	400	388	395	387	386	399	398
6-12	615	614	627	621	639	598	582	587	560	536	491	463
13-15	234	255	252	258	269	270	271	269	280	265	285	260
16-19	322	300	300	301	306	318	323	341	340	345	334	343
20-29	771	751	710	649	638	571	569	581	548	569	612	584
30-39	867	867	897	940	923	928	877	859	820	773	759	751
40-49	846	856	856	836	832	801	823	842	853	875	843	834
50-59	827	854	864	864	863	865	867	867	844	805	797	791
60-66	386	405	416	431	457	477	508	523	538	540	570	577
67-69	155	140	154	145	144	139	149	160	174	181	186	200
70-79	435	445	435	421	421	411	399	402	398	387	388	402
80-89	196	196	192	188	188	203	209	185	197	191	197	205
90+	26	33	27	26	25	22	23	24	16	21	24	28
Sum	6147	6161	6165	6098	6111	6003	5988	6035	5955	5874	5885	5836

Sum barneskolekretser i byområdet

	1999	2000	2001	2002	2003	2004	2005	2006	2007	2008	2009	2010
0-5	5031	5121	5118	5051	4966	4853	4785	4823	4841	4859	5034	5133
6-12	5090	5316	5420	5540	5621	5655	5663	5603	5630	5596	5515	5430
13-15	1673	1737	1884	1979	2057	2157	2311	2430	2385	2353	2353	2425
16-19	2252	2294	2317	2286	2393	2527	2623	2778	2965	3089	3307	3342
20-29	8512	8352	8415	8256	8034	7965	7817	7939	8127	8443	8743	8956
30-39	9596	9809	10036	10164	10278	10386	10474	10531	10346	10186	9990	9895
40-49	7806	7918	7958	8044	8182	8312	8403	8574	8873	9048	9326	9427
50-59	5599	5927	6155	6355	6595	6854	6979	7138	7258	7334	7458	7610
60-66	2110	2173	2275	2376	2529	2695	2970	3154	3400	3679	3902	4103
67-69	808	811	762	776	778	812	815	858	903	979	1063	1148
70-79	2298	2313	2321	2307	2323	2300	2306	2278	2298	2305	2360	2423
80-89	1050	1063	1103	1130	1151	1201	1228	1249	1280	1315	1345	1353
90+	149	150	157	162	164	177	196	206	231	226	232	224
Sum	51974	52984	53921	54426	55071	55894	56570	57561	58537	59412	60628	61469

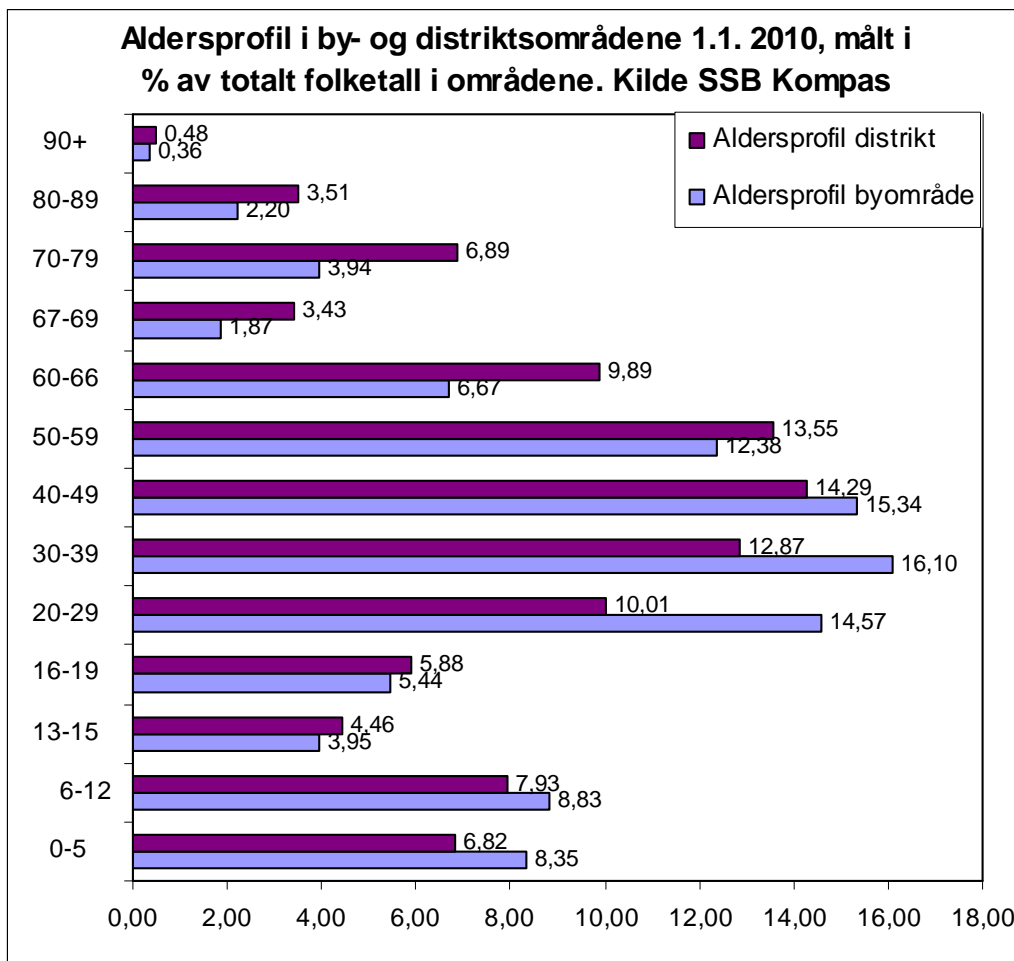
Tromsø kommune

	1999	2000	2001	2002	2003	2004	2005	2006	2007	2008	2009	2010
0-5	5498	5566	5553	5469	5372	5253	5173	5218	5228	5245	5433	5531
6-12	5705	5930	6047	6161	6260	6253	6245	6190	6190	6132	6006	5893
13-15	1907	1992	2136	2237	2326	2427	2582	2699	2665	2618	2638	2685
16-19	2574	2594	2617	2587	2699	2845	2946	3119	3305	3434	3641	3685
20-29	9283	9103	9125	8905	8672	8536	8386	8520	8675	9012	9355	9540
30-39	10463	10676	10933	11104	11201	11314	11351	11390	11166	10959	10749	10646
40-49	8652	8774	8814	8880	9014	9113	9226	9416	9726	9923	10169	10261
50-59	6426	6781	7019	7219	7458	7719	7846	8005	8102	8139	8255	8401
60-66	2496	2578	2691	2807	2986	3172	3478	3677	3938	4219	4472	4680
67-69	963	951	916	921	922	951	964	1018	1077	1160	1249	1348
70-79	2733	2758	2756	2728	2744	2711	2705	2680	2696	2692	2748	2825
80-89	1246	1259	1295	1318	1339	1404	1437	1434	1477	1506	1542	1558
90+	175	183	184	188	189	199	219	230	247	247	256	252
Sum	58121	59145	60086	60524	61182	61897	62558	63596	64492	65286	66513	67305

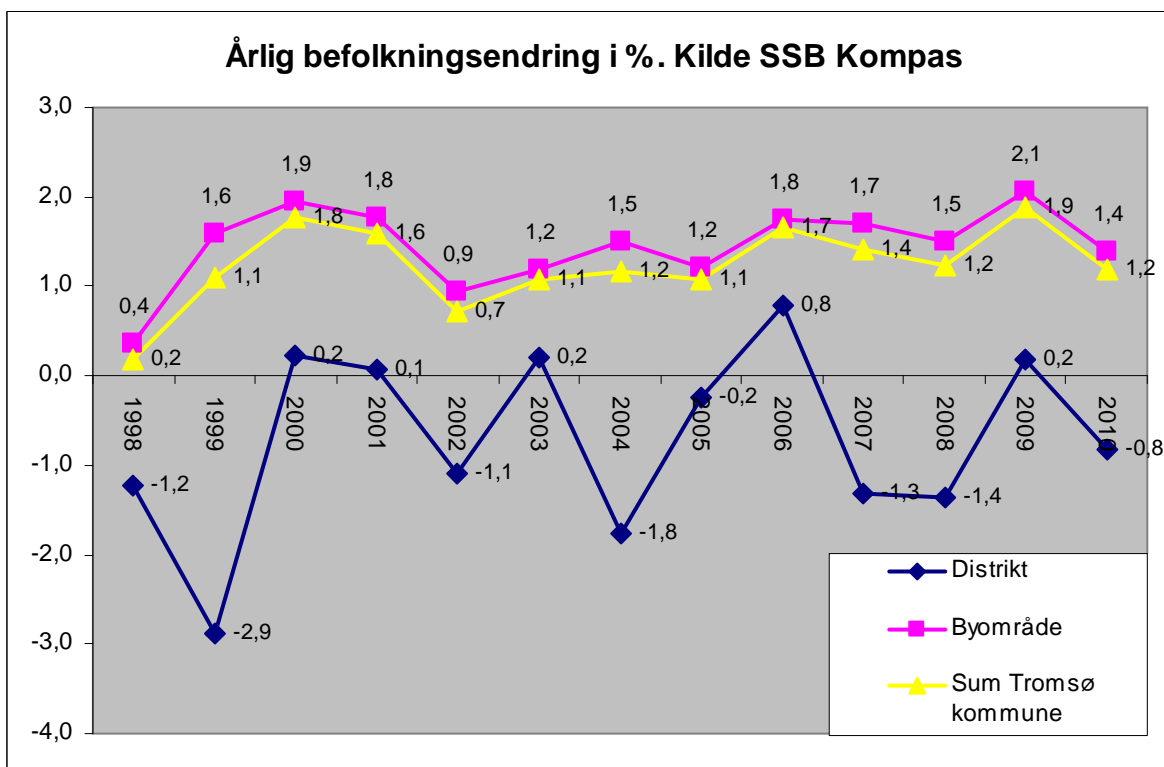
Grenseregulering 1.1. 2008, 50 innbyggere overført til Karlsøy.

Kilde: SSB Kompas

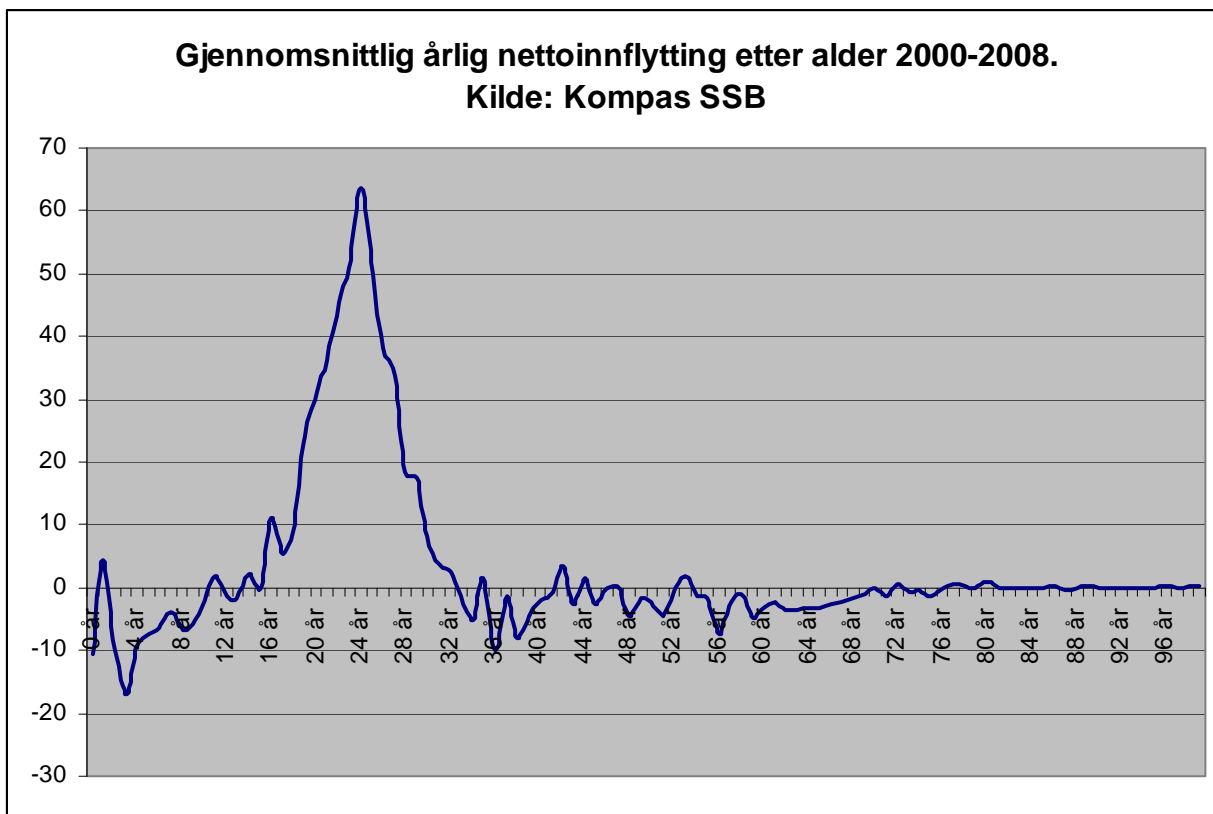
7. Diagram: Befolkningens aldersprofil i by og distrikt



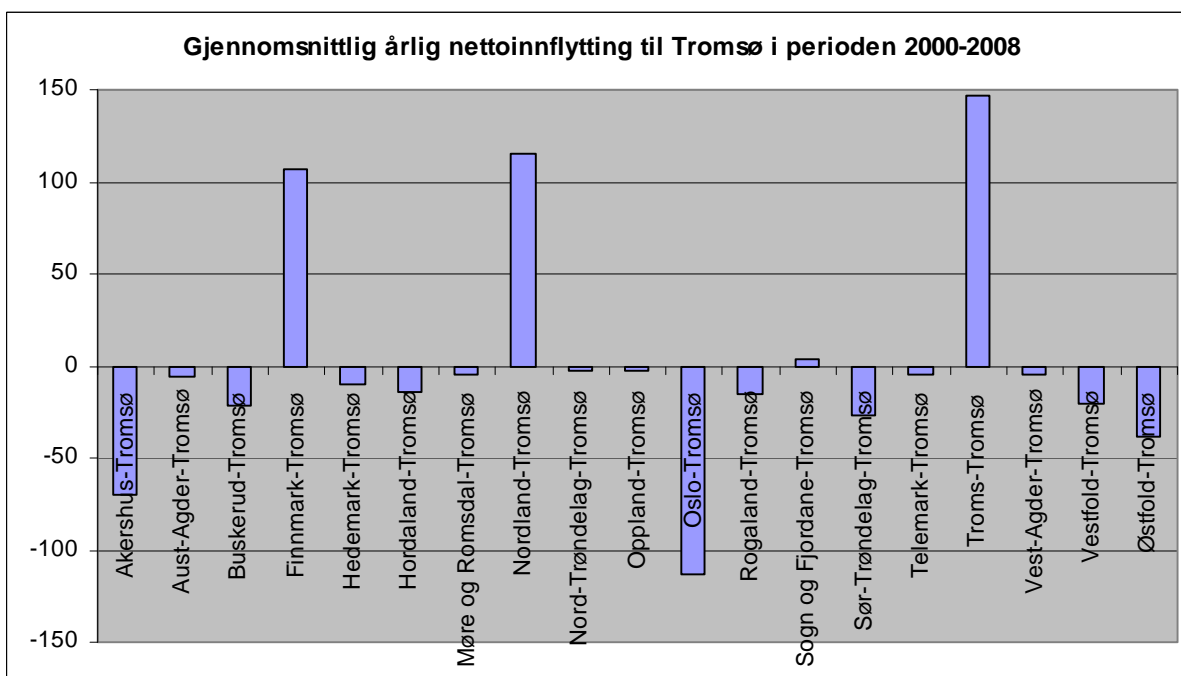
8. Diagram: Utviklingen i andelen innbyggere i by og distrikt



9. Diagram: Gjennomsnittlig årlig nettoinnflytting etter alder

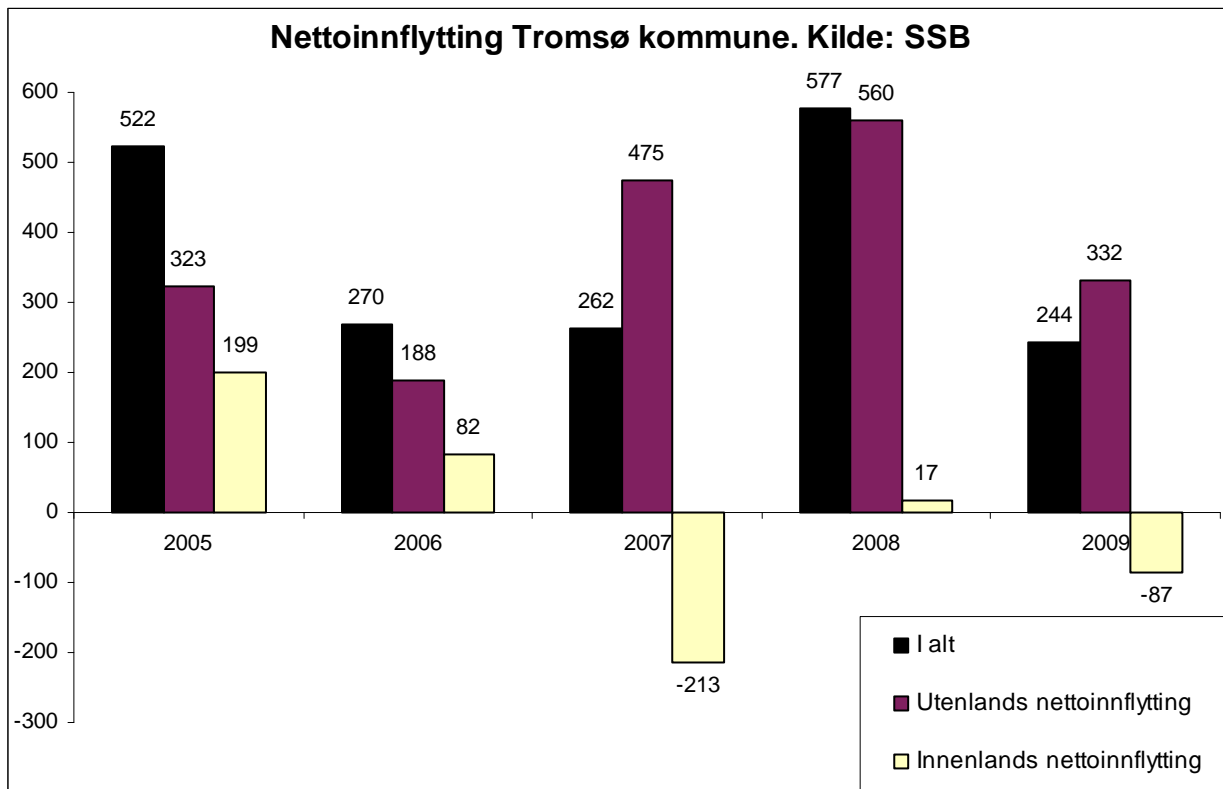


10. Diagram: Gjennomsnittlig årlig nettoinnflytting etter fylke



Kilde: SSB Kompas

11. Diagram: Nettoinnflytting innenlands og utenlands

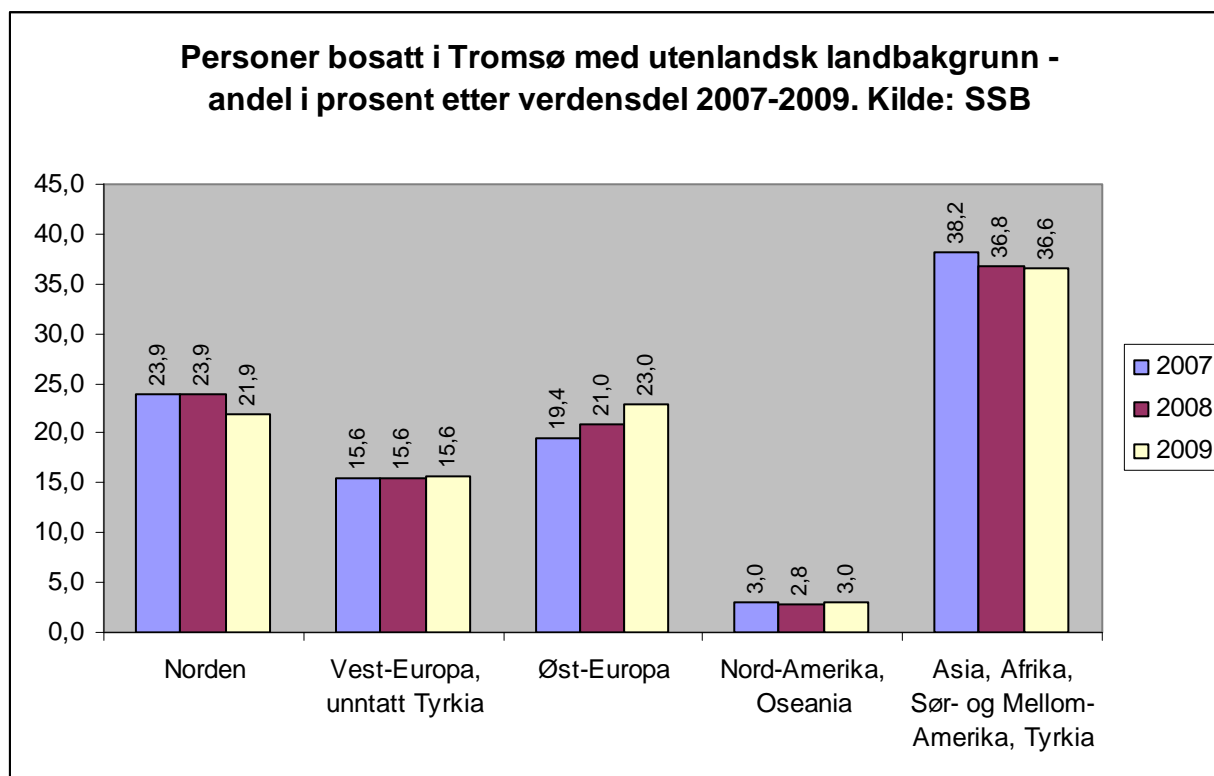


12. Personer bosatt i Tromsø med utenlandsk landbakgrunn, etter verdensdel og aldersgruppe

Kilde: SSB

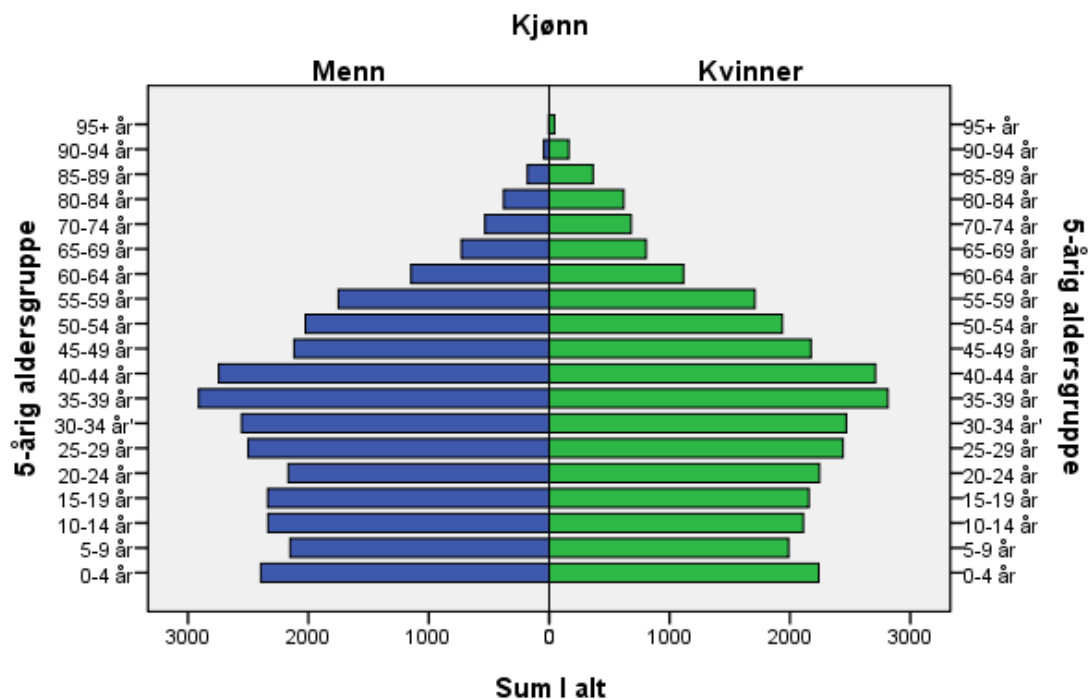
	Norden	Vest-Europa unntatt Tyrkia	Øst-Europa	Nord-Amerika Oceania	Asia, Afrika, Sør- og mellom Amerika, Tyrkia
0-5 år	60	54	60	5	168
6-12 år	34	26	60	7	152
13-15 år	18	9	19	2	45
16-18 år	27	12	34	5	85
19-29 år	186	182	333	29	493
30-39 år	293	222	356	39	522
40-49 år	234	153	200	33	310
50-59 år	186	92	116	20	101
60-66 år	75	42	16	12	31
67-79 år	25	22	9	1	13
80+ år	12	6	4	4	1
Total	1150	820	1207	157	1921

13. Diagram: Utenlandsk landbakgrunn - andel i prosent etter verdensdel

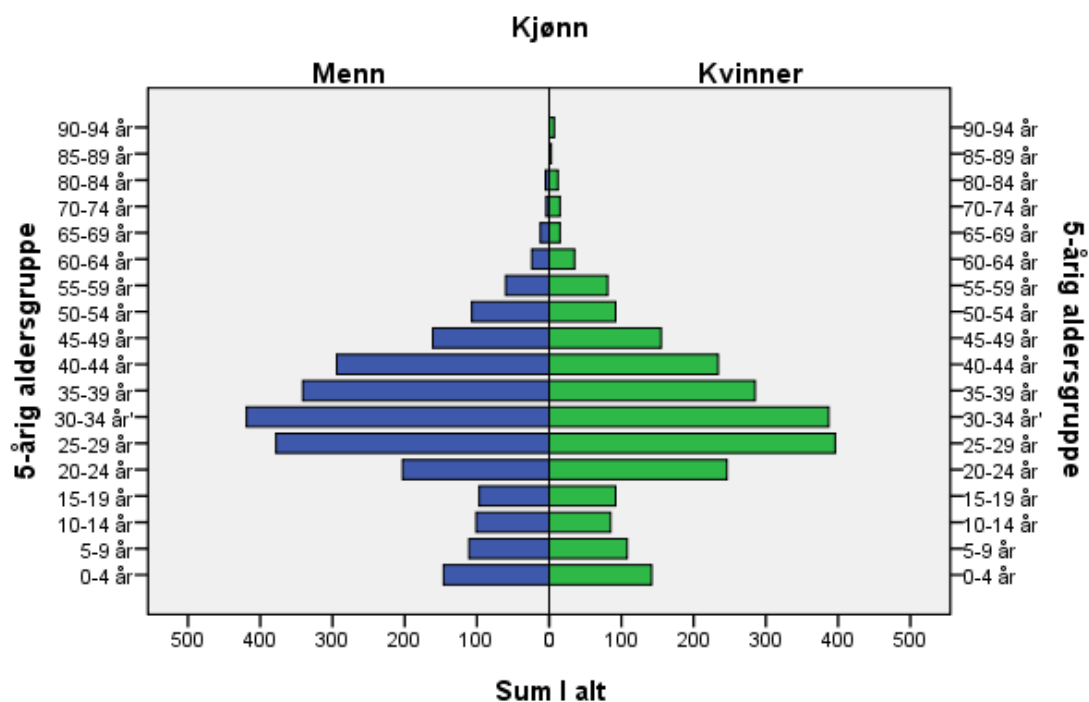


14. Diagram: Folkemengden i alt og innvandrere i alt etter aldersgrupper

Folkemengden i alt per 1. januar 2009



Innvandrere i alt per 1. januar 2009



15. Personer bosatt i Tromsø med utenlandsk fødeland lik landbakgrunn

Personer med norsk fødeland (2. generasjons innvandrere) er ikke tatt med i denne tabellen (401 personer), heller ikke personer med annet fødeland enn landbakgrunn (38 personer).

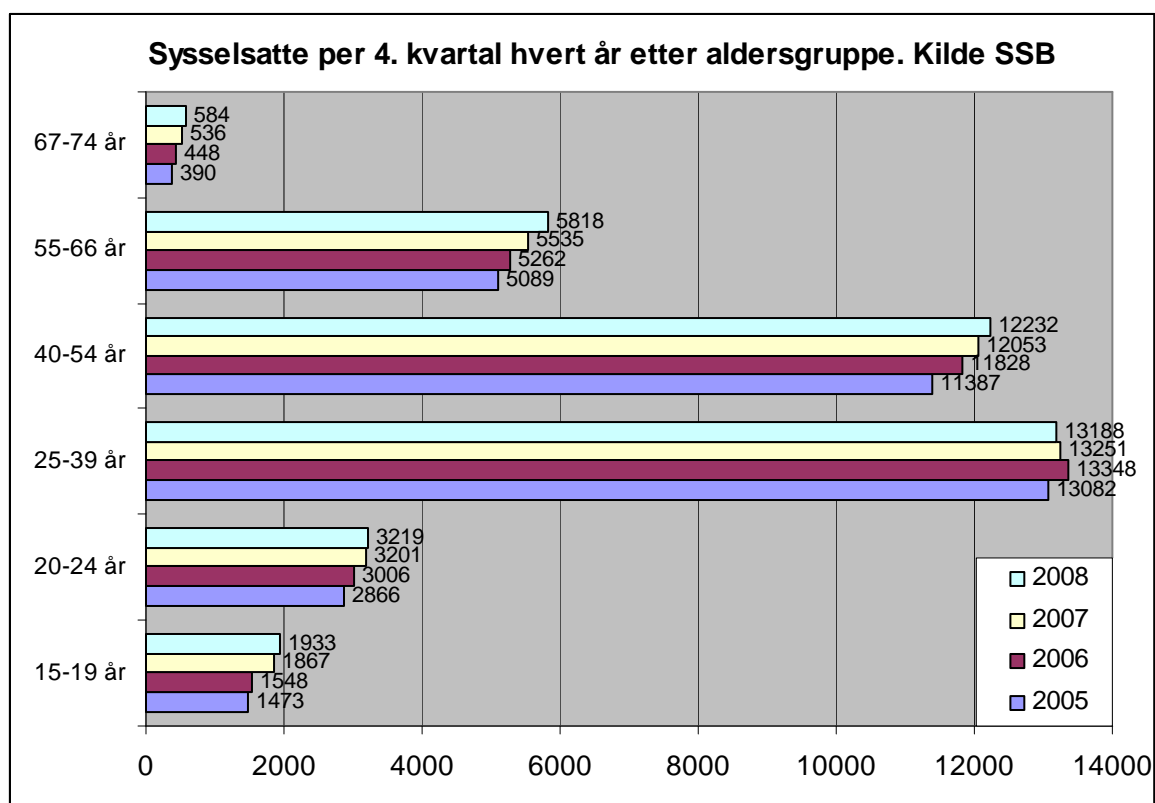
Det er i 2009 registrert bosatt personer i Tromsø med bakgrunn fra 120 ulike land.

Afghanistan	34
Albania	7
Algerie	11
Andorra	1
Angola	10
Argentina	8
Armenia	5
Australia	13
Bangladesh	12
Barbados	1
Belgia	29
Bolivia	2
Bosnia-Hercegovina	16
Botswana	13
Brasil	31
Bulgaria	27
Burundi	1
Canada	32
Chile	28
Colombia	12
Costa Rica	3
Cuba	9
Danmark	208
Den dominikanske republikk	2
Det palestinske området	33
Dominica	1
Ecuador	2
Egypt	2
El Salvador	1
Elfenbeinskysten	6
Eritrea	66
Estland	13
Etiopia	93
Filippinene	46
Finland	364
Frankrike	57
Færøyene	8
Gambia	22
Georgia	2
Ghana	29
Grønland	9
Guatemala	10
Guinea	3
Haiti	1
Hellas	9
Honduras	1
Hongkong	15
Hviterussland	12
India	41
Indonesia	6
Irak	107
Iran	71
Irland	9
Island	53
Israel	7
Italia	20
Jamaica	1
Japan	17
Jordan	3

Kamerun	28
Kapp Verde	1
Kasakhstan	12
Kenya	12
Kina	90
Kirgisistan	1
Kongo	20
Kongo-Brazzaville	2
Kosovo	23
Kroatia	7
Kypros	2
Latvia	16
Libanon	10
Liberia	25
Libya	3
Litauen	61
Luxembourg	2
Macao	3
Madagaskar	1
Malawi	4
Mali	3
Malta	1
Marokko	58
Mexico	6
Moldova	2
Mongolia	4
Montenegro	1
Mosambik	1
Namibia	3
Nederland	80
Nepal	17
New Zealand	11
Nicaragua	1
Nigeria	29
Ny-Caledonia	1
Pakistan	16
Peru	16
Polen	329
Portugal	11
Romania	26
Russland	477
Rwanda	42
Saudi-Arabia	1
Senegal	2
Serbia	29
Seychellene	1
Sierra Leone	3
Singapore	4
Slovakia	25
Slovenia	1
Somalia	132
Spania	42
Sri Lanka	51
Storbritannia	103
Sudan	7
Surinam	2
Sveits	20
Sverige	432
Syria	7
Sør-Afrika	14
Sør-Korea	8

Tanzania	10
Thailand	181
Togo	2
Trinidad og Tobago	3
Tsjad	1
Tsjekkia	19
Tunisia	8
Turkmenistan	2
Tyrkia	29
Tyskland	354
Uganda	11
Ukraina	43
Ungarn	15
USA	96
Vanuatu	1
Venezuela	7
Vietnam	17
Zambia	4
Zimbabwe	4
Østerrike	12
Sum	4816

16. Diagram: Sysselsatte etter aldersgrupper



17. Diagram: Sysselsatte etter næring og aldersgrupper

