

MÅNEDSPLAN FOR HEIDAL BARNEHAGE FEBRUAR 2012

BLÅGRUPPA

FEBRUAR

Hu og hei,
du og jeg danser dagen lang.
Januar og Februar har fest og bjelleklang.
Snø og sno har vi to,
hvis du liker det.
Vil du heller ha litt sol,
så vent på nummer tre.

LITT FRA JANUAR:

Denne måneden har vi studert litt fra **fagområdet om Kommunikasjon, språk og tekst**. Vi har sett på datamaskinen vår; hvor trykker jeg for å skrive navnet mitt. Og hvor trykker jeg hvis det ble litt feil. Alle har skrevet navnet sitt på maskinen, skrevet det ut og skrevet/tegnet navnet sitt nedenfor. Barna lærer veldig fort, og de har vært ivrige. De ser nå "bilde" av navnet sitt, og kan plukke det ut fra andre navn. Vi har også vært inne på Norskenavn.no for å se på betydningen av navnene, hvor mange som har navnet, når navnet var mest populært, navnet på tegnespråk, blindeskrift, morse, røverspråk og baklengs.

Vi ser litt på fingergrepet til barna. De er ikke så store enda, men vi har fått hentydninger om at lærerne på barneskolene i Sel ønsker at vi skal trene på rett fingergrep fra barna begynner å tegne. Dette fordi det er vanskelig å lære rett grep når de har lagt seg til en vane med feil grep. Dette kan dere trene litt på hjemme også.

I forhold til fagområdet har vi også lyttet til lyder og rytme i språket vårt. Vi har lyttet til lyder i rommet/huset, klappet rytme i navnene våre og brukt rytmeinstrumentene til sang og lek. I samlingene har vi telt hvor mange vi er på både norsk og engelsk. Utrolig hvor fort barna prøver å "smake på" nye ord. Vi laget oss blikkboks – telefon av fiskeboller – bokser og tråd. Vi hørte hverandre godt når ikke tråden kom borti noe, eller det var for lang avstand.

Hva sier vinteren oss?

Dette temaet har vi jobbet mye med, både i samling, formingsaktiviteter og ute-lek.

- I samlingene har vi sunget mange vintersanger (om vær og ute-lek), lest vinter – vers/rim/regler (*Snøkrystaller, Herr Kjølemann*), lest vinterbøker (*Oles skitur, Mamma Mø aker kjelke, Teskjekjerringa går langrenn*), hatt bordteater og sett animasjonsfilm om eventyret om "Skinnvotten".

Vi har studert snøen: den kommer fra himmelen og daler ned, når vi tar den inn smelter den til vann, når vi satte den ut igjen frøs den til is og når vi tok isen inn smeltet den. Det er kaldt ute om vinteren.

- I formingsaktiviteter har barna fått prøve ulike formingsmateriale til å lage snømann og illustrere snø. De har laget både fellesbilder og hver sin snømann.
- Ute akte vi på rompebrett og akematter, gått på ski og laget tunneller i snøhaugene.

Blågruppa er en flott gjeng å være sammen med. De er flinke til å finne på noe å leke med, og de er flinke på å være gode lekekamerater! De er ivrige på å lage ting, når vi legger frem noe de kan velge sjølve, så vil de gjerne prøve.

I samlingene trener vi litt på å sitte rolig for å høre en kort bok. Ofte prater vi bare fra bøkene, vi leser ikke hele teksten. Vi ser at det fanger veldig med en gang vi har med noe ekstra, for eksempel figurer til bøkene/eventyret.

FEBRUAR

Fagområde: Antall, rom og form

Fastelavn

Karneval

Solfest

Målene våre:

- Barna skal oppleve glede over å utforske og leke med tall og former.
- Barna skal tilegne seg gode og anvendbare matematiske begreper.
- Barna skal erfare, utforske og leke med form og mønster.
- Lære om fastelavn.
- Barnehagen markerer at sola er kommet tilbake.

Hva vil vi gjøre for å nå målene?

- Lage solfest.
- Lage soler som vi pynter barnehagen med.
- Vi studerer tallene 1-10 og går på jakt for å se om vi finner dem. Vi setter ikke opp datoer for dette på planen, men tar det litt etter hvert.
- Vi ser på ulike typer størrelser, former og mål gjennom å leke med vann i målebeger, lage snøskulpturer osv. Vi ser an tidspunkt for gjennom føring av dette.
- Vi går på kino i skolens auditorium. Vi teller hvor mange vi er, lager billetter og popcorn.
- Vi bruker spill og annet lekemateriell som gir barna erfaringer med klassifisering, ordning, sortering og sammenligning.
- Samtale om fastelavn og syngte sanger. Bake fastelavnsboller. Oppdrag: tegne oppskriften.
- Varm mat: Pølsefest på karneval.
- Bruke faktastoff, bøker og sanger om temaene vi har.

Student

Anne Cathrine Steineide går arbeidsplassrelatert førskolelærerutdanning ved Høgskolen i Hedmark(Hamar). Hun skal være utplassert hos oss 30 dager frem til desember. Vi setter opp på planen hvilke dager hun er hos oss. Hun jobber i Ottbragden, og de dagene hun er hos oss, så er Oddny i Ottbragden.











Vinterferie uke 9

Uke 9 er det vinterferie på skolen, så det er fint hvis dere sier ifra om noen av barna i barnehagen skal ha fri i denne perioden.

Nytt barn på Blågruppa

Velkommen til Joakim som har begynt hos oss.

En liten oversikt over FEBRUAR:

Dag	MANDAG	TIRSDAG	ONSDAG	TORSDAG	FREDAG
Uke 5.			1. Solfest. Vi lager soler. Vi koser oss med gul gele og vaniljesaus.  Anne hos oss.	2. Folkemusikk	3. Vi begynner med tall. Solfest på skolen kl. 10.10. Anne hos oss.
6.	6.  Sangsamling med Gulgruppa (Blå gruppemøte). Idun 4 år!  Anne hos oss.	7. Ta med ski i dag!  Kuldegrense -12.	8.	9.  Sangsamling med Gulgruppa (Gul gruppemøte).	10. Folkemusikk
7.	13. Bading for Theodore, Madeleine, Emma, Eskil, Kari Inger og Gro.  Vi tegner oppskrift til fastelavnsbollene. Anne hos oss.	14.	15. Tema: fastelavn. Rikskonsert: Folk og røvere og andre dyr kl. 13. Mari Kligen og Carina Moen tar oss med på en musikalsk reise gjennom Thorbjørn Egners magiske verden. Anne hos oss.	16. Tema: fastelavn. Vi baker fastelavnsboller. 	17. Karneval - Diskotek - Pølse m/lompe - Lek: "slå katta ut av tønna" Anne hos oss!
8.	20.  Sangsamling med Gulgruppa (Blå gruppemøte).	21. Ta med ski i dag!  Kuldegrense -12.	22.	23.  Sangsamling med Gulgruppa (Gul gruppemøte).	24. Vi går til skolen på "kino" kl. 9-10. Vi lager billetter. På kino hører det popcorn til!
9.	27.	28. Ha - med - dag!	29. Skuddårsdag Ha - med - dag!		

Spør oss hvis det er noe dere lurer på!

Oddny L.S., Oddny R., Siri, Kari Inger, Anne og Gro