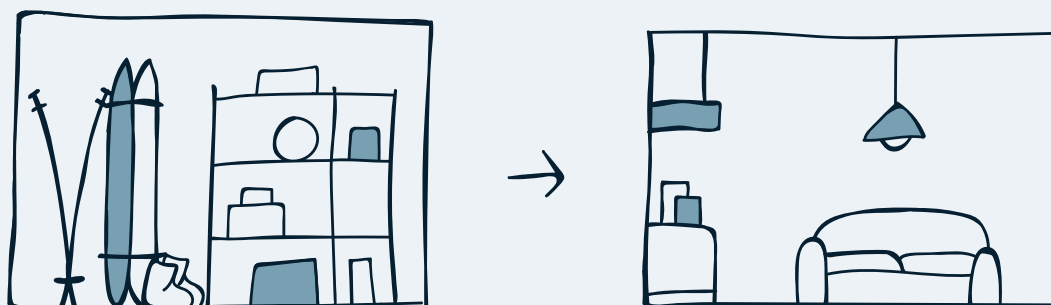


Søknad om bruksendring

Du kan bruke dette skjemaet hvis du skal gjøre om en tilleggsdel til hoveddel, eller omvendt.

For eksempel:

Du skal gjøre om en bod (tilleggsdel) til stue, soverom eller kjøkken (hoveddel).



Beskriv med egne ord hva du skal gjøre:

Fyller ut til slutt: Trenger du dispensasjon eller andre tillatelser?

Ja, søknad er vedlagt

Ja, tillatelse/vedtak er vedlagt

Nei, jeg trenger ikke



Trenger du hjelp til å fylle ut søknaden? Se våre «Åtte steg fra idé til ferdig søknad»
dibk.no/atte-steg-til-soknad

Før du starter utfyllingen bør du også bestille et situasjonskart over eiendommen din fra kommunen.

Ved å sende inn denne byggesøknaden forplikter du deg til å følge plan- og bygningsloven, byggteknisk forskrift og følge byggetillatelsen fra kommunen. Det er ditt ansvar at reglene blir fulgt.

A. Hvilken eiendom skal du bruksendre på?

? Veviseren steg 1

Adresse:	Gårdsnr:	Bruksnr:
Postnr/sted:	Festenr:	Seksjonsnr:
Kommune:		

B. Navn og kontaktinformasjon til deg som søker

? Veviseren steg 1

Navn:	Telefon:
E-post:	Mobil:
Adresse (hvis du bor et annet sted enn der du skal bruksendre):	

C. Hva blir korteste avstand?

? Veviseren steg 3

Bruk situasjonskartet og mål opp korteste avstand fra rommet/rommene du skal endre til:

Nabogrense: m

D. Kan bruksendringen være i konflikt med omgivelsene?

? Veviseren steg 3

Er rommet/rommene du skal bruksendre i nærheten av høyspent kraftlinje? Nei Ja

Bruksendrer du i et flom-, ras- eller skredutsatt område? Nei Ja

Er bygningen du skal bruksendre verneverdig eller et kulturminne? Nei Ja

Husk vedlegg!

Svarer du ja på noen av disse må du legge ved søknad om dispensasjon eller tillatelse/vedtak.

E. Vil bruksendringen føre til en ny/endret avkjøring til eiendommen?

? Veviseren steg 3


Nei

Ja, eiendommen får ny/endret avkjørsel fra følgende type vei (Sett kryss):


Riksvei eller fylkesvei

 Husk **vedlegg** hvis du har fått avkjøringstillatelse fra Statens vegvesen

Kommunal vei

 Husk **vedlegg** hvis du har fått avkjøringstillatelse fra kommunen

Privat vei

 Husk **vedlegg** som viser at veirett er dokumentert og tinglyst

F. Vedlegg

Kommunen kan ikke behandle byggesøknaden din før de har mottatt all relevant dokumentasjon

Hvilke tegninger har du lagt ved?

- Plantegning før og etter
- Situasjonsskart hvor du har tegnet inn hvor du skal bruke/endre. Her tegner du også inn avstanden til nabogrense, som du oppga i punkt C.
- Fasadetegninger av alle fasader før og etter, hvis du har gjort synlige endringer på utsiden.

Hvis du har nabovarslet, legg ved:

- Et eksemplar av komplett nabovarsel med alle vedlegg
- Dokumentasjon på at alle naboer er varslet (f. eks. kvitteringer)
- Eventuelle merknader fra naboer
- Dine kommentarer til naboens merknader

Hvis du trenger dispensasjon eller andre tillatelser, legg ved: (F.eks hvis du har svart ja på noen av spørsmålene under punkt D eller E)

- Søknader om dispensasjon eller innvilget dispensasjon (spesifiser i feltet under)
- Uttalelser/vedtak fra annen myndighet (spesifiser i feltet under)

Andre vedlegg:

Totalt antall vedlegg:

G. Underskrift

Dato:

Underskrift: