

Betalingsregulativ for 2025

Tjeldsund kommune



Alminnelige bestemmelser

§ 1 Betalingsplikt

Alle som får utført tjenester etter gebyrlisten skal betale gebyr. Ved for sen betaling påløper gebyr.

§ 2 Beregningstidspunkt

Gebyret beregnes etter de satser som gjelder på det tidspunkt fullstendig planforslag, søknad, endringsøknad, melding eller rekvisisjon foreligger.

§ 3 Betalingstidspunkt

Gebyret for ulike sakstyper forfaller i all hovedsak til betaling slik:

- **Tiltak/byggesaker**
 - Gebyret faktureres når vedtak om igangsettingstillatelse fattes. Brukstillatelse eller ferdigattest il ikke bli gitt før gebyr er betalt.
- **Saker ihht. Matrikkelloven/delingssaker**
 - Gebyret kreves fortrinnsvis inn før saksbehandlingen tar til.
- **Oppmålingsgebyr og situasjonskart**
 - Gebyret kreves fortrinnsvis inn før oppmålingsarbeidet igangsettes.
- **Planforslag og konsekvensutredninger**
 - Gebyr for oppstartmøte faktureres for seg. Første halvdel av beregnet gebyr faktureres ved planstart. Andre halvdel av beregnet gebyr faktureres når komplett planforslag er mottatt i kommunen. Hele gebyret skal være betalt før planforslaget fremmes for planutvalget.
 - For spesielt arbeidskrevende planer kan det beregnes og faktureres tilleggsgebyr basert på detaljert timeliste ut fra dette gebyrets oppgitte timepris.
 - Forslagsstiller er ansvarlig for å betale eventuelle gebyrer fra eksterne sektormyndigheter. Når en tiltakshaver er årsak til at kommunens arbeid blir avbrutt, skal det dersom annet ikke er spesifisert i gebyrlisten, betales en forholdsmessig andel av tilhørende gebyr tilsvarende det kommunen har utført eller må utføre, basert på timepris ihht. § 4 - dog begrenset oppad til 75 % av satsene.
- **Uoppgjorte tidligere fordringer**
 - Dersom kommunen har en forfalt fordring overfor en søker, kan kommunen kreve at gebyr for den nye saken er betalt før behandling av denne påbegynnes.
- **Vann, avløp, feieravgift og renovasjon**
 - Tilknytningsgebyr skal være betalt før midlertidig brukstillatelse eller ferdigattest gis.
- **Landbruk**
 - Gebyr kreves fortrinnsvis inn før saksbehandlingen tar til.

§ 4 Gebyr basert på anvendt tid

Der gebyret baseres på medgått tid, eller det framkommer henvisning til timepris, gjelder timeprisen som fremkommer av gjeldende betalingsregulativ.

§ 5 Merverdiavgift

Merverdiavgift beregnes bare ved innkreving av gebyr i henhold til regulativets bestemmelser for vann, avløp, renovasjon, slam, feiing, kaiavgift og meglerpakker.

§ 6 Faktureringsperioder

Kommunale gebyrer faktureres med 12 terminer per år.

§7 Generelt

Saker der gebyr fastsettes på grunnlag av anvendt tid, må være fakturert før endelig vedtak fattes. Dersom kommunen har en forfalt fordring overfor søker/forslagsstiller/rekvirent, kan kommunen kreve at gebyr for den nye saken er betalt før behandling av denne påbegynnes.

§ 8 Klageadgang

Gebyrfastsettelsen i den enkelte sak er en oppfølging av regulativet og kan ikke påklages.

Matrikkel

Betalingsregulativ etter matrikkelloven.

1. Oppretting av grunneiendom og festegrunn

Gebyr	Sats 2024	Sats 2025	Endring i kr	Endring i %	Trendpil	Merknad
01. Areal fra 0 - 100 m ²	6 652,0	6 924,7	272,7	4,1%	↗	
02. Areal fra 100 - 500 m ²	12 750,0	13 272,7	522,7	4,1%	↗	
03. Areal fra 501 - 1500 m ²	20 732,0	21 582,0	850,0	4,1%	↗	
04. Areal fra 1501 – 2000 m ²	22 616,0	23 543,3	927,3	4,1%	↗	
05. Areal fra 2001 – 2500 m ²	24 501,0	25 505,5	1 004,5	4,1%	↗	
06. Areal fra 2501 – 3000 m ²	26 607,0	27 697,9	1 090,9	4,1%	↗	
07. Areal fra 3001 – 3500 m ²	28 381,0	29 544,6	1 163,6	4,1%	↗	
08. Areal fra 3501 – 4000 m ²	30 376,0	31 621,4	1 245,4	4,1%	↗	
09. Areal fra 4001 – 4500 m ²	32 262,0	33 584,7	1 322,7	4,1%	↗	
10. Areal fra 4501 – 5000 m ²	34 257,0	35 661,5	1 404,5	4,1%	↗	
11. Areal fra 5001 m ² pris pr. påbegynt da.	2 217,0	2 307,9	90,9	4,1%	↗	
12. Oppmåling av 3 eller flere tomter samtidig i regulert byggefelt ihht. plan gis 50 % reduksjon i gebyr per tomt						

2. Matrikulering av eksisterende umatrikulert grunn

Gebyr	Sats 2024	Sats 2025	Endring i kr	Endring i %	Trendpil	Merknad
01. Areal fra 0 - 500 m ²	12 750,0	13 272,7	522,7	4,1%	↗	
02. Areal fra 501 - 1500 m ²	20 732,0	21 582,0	850,0	4,1%	↗	
03. Areal fra 1501 - 5000 m ²	1 940,0	2 019,5	79,5	4,1%	↗	pris pr. påbegynt 0,5 dekar
04. Areal fra 5001 m ²	1 109,0	1 154,5	45,5	4,1%	↗	pris pr. påbegynt 0,5 dekar

3. Oppmåling av uteareal på eierseksjon

Gebyr	Sats 2024	Sats 2025	Endring i kr	Endring i %	Trendpil	Merknad
01. Areal fra 0-100 m2	6 652,0	6 924,7	272,7	4,1%	↗	
02. Areal fra 100-500 m2	12 750,0	13 272,7	522,7	4,1%	↗	
03. Areal fra 501-1500 m2	20 732,0	21 582,0	850,0	4,1%	↗	
04. Areal fra 1501-2000 m2	22 616,0	23 543,3	927,3	4,1%	↗	
05. Areal fra 2001-2500 m2	24 501,0	25 505,5	1 004,5	4,1%	↗	

Gebyr	Sats 2024	Sats 2025	Endring i kr	Endring i %	Trendpil	Merknad
06. Areal fra 2501-3000 m2	26 607,0	27 697,9	1 090,9	4,1%	↗	
07. Areal fra 3001-3500 m2	28 381,0	29 544,6	1 163,6	4,1%	↗	
08. Areal fra 3501-4000 m2	30 376,0	31 621,4	1 245,4	4,1%	↗	
09. Areal 4001-4500 m2	32 262,0	33 584,7	1 322,7	4,1%	↗	
10. Areal fra 4501-5000 m2	34 257,0	35 661,5	1 404,5	4,1%	↗	
11. Areal fra 5001 m2	2 217,0	2 307,9	90,9	4,1%	↗	pris per påbegynt da.
12. Oppmåling av 3 eller flere tomter samtidig i regulert byggefelt ihht. plan gis 50 % reduksjon i gebyr pr tomt.						

4. Oppretting av anleggseiendom

Gebyr	Sats 2024	Sats 2025	Endring i kr	Endring i %	Trendpil	Merknad
01. Areal fra 0-100 m2	6 652,0	6 924,7	272,7	4,1%	↗	
02. Areal fra 100-500 m2	12 750,0	13 272,7	522,7	4,1%	↗	
03. Areal fra 501-1500 m2	20 732,0	21 582,0	850,0	4,1%	↗	
04. Areal fra 1501-2000 m2	22 616,0	23 543,3	927,3	4,1%	↗	
05. Areal fra 2001-2500 m2	24 501,0	25 505,5	1 004,5	4,1%	↗	
06. Areal fra 2501-3000 m2	26 607,0	27 697,9	1 090,9	4,1%	↗	
07. Areal fra 3001-3500 m2	28 381,0	29 544,6	1 163,6	4,1%	↗	
08. Areal fra 3501-4000 m2	30 376,0	31 621,4	1 245,4	4,1%	↗	
09. Areal fra 4001-4500 m2	32 262,0	33 584,7	1 322,7	4,1%	↗	
10. Areal fra 4501-5000 m2	34 257,0	35 661,5	1 404,5	4,1%	↗	
11. Areal fra 5001 m2	2 217,0	2 307,9	90,9	4,1%	↗	pris per påbegynt da.
12. Oppmåling av 3 eller flere tomter samtidig i regulert byggefelt ihht. plan gis 50 % reduksjon i gebyr pr. tomt						
13. Volum fra 0-2000 m3	22 727,0	23 658,8	931,8	4,1%	↗	
14. Volum fra 2001 m3	2 217,0	2 307,9	90,9	4,1%	↗	pris per påbegynte 1000 m3

5. Registrering av jordsameie

Gebyr	Sats 2024	Sats 2025	Endring i kr	Endring i %	Trendpil	Merknad
01. Gebyr for registrering av eksisterende jordsameie						faktureres etter medgått tid

6. Oppretting av punktfeste

Gebyr	Sats 2024	Sats 2025	Endring i kr	Endring i %	Trendpil	Merknad
01. Oppretting av punktfeste der oppmåling ikke er nødvendig	3 326,0	3 462,4	136,4	4,1%	↗	

Gebyr	Sats 2024	Sats 2025	Endring i kr	Endring i %	Trendpil	Merknad
02. Ved oppmåling betales timespris i tillegg til grunnbeløp						

7. Fradeling av teiger

Gebyr	Sats 2024	Sats 2025	Endring i kr	Endring i %	Trendpil	Merknad
01. Teiger 0-100 m2	6 652,0	6 924,7	272,7	4,1%	↗	
02. Teiger fra 100-500 m2	12 750,0	13 272,7	522,7	4,1%	↗	
03. Teiger fra 501-1500 m2	20 732,0	21 582,0	850,0	4,1%	↗	
04. Teiger fra 1501-2000 m2	22 616,0	23 543,3	927,3	4,1%	↗	
05. Teiger fra 2001-2500 m2	24 501,0	25 505,5	1 004,5	4,1%	↗	
07. Teiger fra 3001-3500 m2	28 381,0	29 544,6	1 163,6	4,1%	↗	
08. Teiger fra 3501-4000 m2	30 376,0	31 621,4	1 245,4	4,1%	↗	
09. Teiger fra 4001-4500 m2	32 262,0	33 584,7	1 322,7	4,1%	↗	
10. Teiger fra 4501-5000 m2	34 257,0	35 661,5	1 404,5	4,1%	↗	
11. Teiger over 5000 m ²						Sats som for teiger opptil 5000 m ² + medgått tid

8. Fradeling av areal til jordbruksformål

Gebyr	Sats 2024	Sats 2025	Endring i kr	Endring i %	Trendpil	Merknad
Fradeling av areal til landbruksformål/dyrket mark	21 064,0	21 927,6	863,6	4,1%	↗	

9. Fradeling av areal som ikke krever oppmålingsforretning

Gebyr	Sats 2024	Sats 2025	Endring i kr	Endring i %	Trendpil	Merknad
1. For fradeling av areal hvor grensene tidligere er innmålt	1 109,0	1 154,5	45,5	4,1%	↗	

10. Oppretting av matrikkelenhet uten fullført oppmålingsforretning

Gebyr	Sats 2024	Sats 2025	Endring i kr	Endring i %	Trendpil	Merknad
Oppretting av matrikkelenhet uten fullført oppmålingsforretning						Viser til matrikkel punkt 1, 2, 4 og 5. I tillegg kan det komme tilleggsgebyr for å utføre oppmålingsforretning

11. Avbrudd i oppmålingsforretning eller matrikulering

Gebyr	Sats 2024	Sats 2025	Endring i kr	Endring i Trendpil	Merknad
Gebyr for utført arbeid når saken blir trukket før den er fullført, må avvises, ikke lar seg matrikkelføre på grunn av endrede hjemmelsforhold eller av andre grunner ikke kan fullføres					50 % av gebyrsatsene etter matrikkel punkt 1 og 2

Grensejustering

Grunneiendom, festegrund og jordsameie

Gebyr	Sats 2024	Sats 2025	Endring i kr	Endring i Trendpil	Merknad
1. Areal fra 0 – 250 m ²	8 315,0	8 655,9	340,9	4,1%	
3. Volum fra 251 – 500 m ³	12 750,0	13 272,7	522,7	4,1%	
Gebyr for utført arbeid når saken blir trukket før den er fullført, må avvises, ikke lar seg matrikkelføre på grunn av endrede hjemmelsforhold eller av andre grunner ikke kan fullføres					50 % av gebyrsatsene etter matrikkel punkt 1 og 2

Anleggseiendom

Gebyr	Sats 2024	Sats 2025	Endring i kr	Endring i Trendpil	Merknad
1. For anleggseiendom kan volumet justeres med inntil 5 % av anleggseiendommens volum, men den maksimale grensen settes til 1000 m ³					
2. Volum fra 0 – 250 m ³	11 308,0	11 771,6	463,6	4,1%	
3. Volum fra 251 – 1000 m ³	12 529,0	13 042,7	513,7	4,1%	

Arealoverføring

Ved arealoverføring skal oppmålingsforretning og tinglysing gjennomføres. Arealoverføring utløser dokumentavgift. Dette gjelder ikke arealoverføring til vei- og jernbaneformål.

Grunneiendom, fest grunn og jordsameie

Gebyr	Sats 2024	Sats 2025	Endring i kr	Endring i %	Trendpil	Merknad
1. Areal fra 0 – 150 m ²	5 765,0	6 001,4	236,4	4,1%	↗	
2. Areal fra 151 – 300 m ²	7 428,0	7 732,5	304,5	4,1%	↗	
3. Areal fra 301 – 500 m ²	9 646,0	10 041,5	395,5	4,1%	↗	
4. Areal fra 501 – 1000 m ²	13 304,0	13 849,5	545,5	4,1%	↗	
5. Arealoverføring pr. nytt påbegynt 500 m ² medfører en økning av gebyret tilsvarende	2 993,0	3 115,7	122,7	4,1%	↗	

Anleggseiendom

Gebyr	Sats 2024	Sats 2025	Endring i kr	Endring i %	Trendpil	Merknad
1. Volum fra 0 – 250 m ³	9 399,0	9 784,4	385,4	4,1%	↗	
2. Volum fra 251 – 500 m ³	12 961,0	13 492,4	531,4	4,1%	↗	

For anleggseiendom kan volum som skal overføres fra en matrikkelenhet til en annen, ikke være registrert på en tredje matrikkelenhet. Volum kan kun overføres til en matrikkelenhet dersom vilkårene for sammenføring er tilstede. Matrikkelenheten skal utgjøre et sammenhengende volum.

Klarlegging av eksisterende grense

Klarlegging av eksisterende grense der grensen tidligere er koordinatbestemt ved oppmålingsforretning

Gebyr	Sats 2024	Sats 2025	Endring i kr	Endring i %	Trendpil	Merknad
1. For 1 punkt	2 163,0	2 251,7	88,7	4,1%	↗	
2. For 2 punkter	3 786,0	3 941,2	155,2	4,1%	↗	
3. For overskytende grensepunkter pr punkt	1 082,0	1 126,4	44,4	4,1%	↗	
4. Gebyr ved utsetting av grensemerke som har blitt fjernet	2 705,0	2 815,9	110,9	4,1%	↗	pris per grensemerke

Klarlegging av eksisterende grense der grensen ikke tidligere er koordinatbestemt/eller klarlegging av rettigheter

Gebyr	Sats 2024	Sats 2025	Endring i kr	Endring i %	Trendpil	Merknad
1. Kun innmåling av eksisterende merker faktureres etter medgått tid						pris per time
2. For nymarkering av 1 punkt	2 772,0	2 885,7	113,7	4,1%	↗	
3. For nymarkering av inntil 2 punkter	4 435,0	4 616,8	181,8	4,1%	↗	
4. For overskytende grensepunkter, pr. punkt	1 664,0	1 732,2	68,2	4,1%	↗	
5. Gebyr for klarlegging av rettigheter faktureres etter medgått tid						pris per time
6 Kartlegging av grense som følge av pålegg i byggesak	6 652,0	6 924,7	272,7	4,1%	↗	

Privat grenseavtale

Gebyr	Sats 2024	Sats 2025	Endring i kr	Endring i %	Trendpil	Merknad
1. For inntil 2 punkter eller 100 m grenselengde	4 435,0	4 616,8	181,8	4,1%	↗	
2. For hvert nytt punkt eller påbegynt 100 m grenselengde	1 664,0	1 732,2	68,2	4,1%	↗	
3. Billigste alternativ for rekvirent velges.						
4. Alternativt kan gebyr fastsettes etter medgått tid						minimum 3 timer

Timepriser

Timepris samfunn og infrastruktur

Gebyr	Sats 2024	Sats 2025	Endring i kr	Endring i %	Trendpil	Merknad
For arbeid som faktureres etter antall timer - gjelder alle fagområder	750,0	780,8	30,8	4,1%	↗	pris per time

Meglerinformasjon

Gebyr	Sats 2024	Sats 2025	Endring i kr	Endring i %	Trendpil	Merknad
Eiendomsinformasjon i forbindelse med meglertjeneste	2 846,0	2 962,7	116,7	4,1%		pris per eiendom

Forandringer i grunnlaget for matrikkelføring

Gebyr	Sats 2024	Sats 2025	Endring i kr	Endring i %	Trendpil	Merknad
1. Gjør rekvisenten under sakens gang forandringer i grunnlaget for matrikkelføring av saken, opprettholdes likevel gebyret.						

Matrikkelbrev

Utstedelse av matrikkelbrev

Gebyr	Sats 2024	Sats 2025	Endring i kr	Endring i %	Trendpil	Merknad
1. Matrikkelbrev inntil 10 sider	350,0	364,4	14,4	4,1%		pris fastsettes av kartverket
2. Matrikkelbrev over 10 sider	500,0	520,5	20,5	4,1%		pris fastsettes av kartverket
3. Bekreftet kopi av gamle målebrev og skyldelingsforretninger fra arkiv	250,0	260,3	10,3	4,1%		pris fastsettes av kartverket

Digitale kart: SOSI fil av grunnkart og F-B henvises det til kartverkets nettside for bestilling og priser. www.kartverket.no

Byggesak

Betalingsregulativ etter plan- og bygningsloven.

1 Godkjenning av ansvarsrett for selvbygger

Gebyr	Sats 2024	Sats 2025	Endring i kr	Endring i %	Trendpil	Merknad
1. Byggesaker, reguleringsplaner, delingssaker og eiendomsinformasjon	3 531,0	3 675,8	144,8	4,1%		

2 Tiltak som krever søknad og tillatelse

Gebyr	Sats 2024	Sats 2025	Endring i kr	Endring i %	Trendpil	Merknad
1. Tiltak som krever søknad og tillatelse og som kan forestås av tiltakshaver, pbl. § 20-4	3 871,0	4 029,7	158,7	4,1%	↗	
2. Søknadspliktige tiltak i mindre omfang, pbl §20-1 pkt. b-l	3 871,0	4 029,7	158,7	4,1%	↗	
3. Søknadspliktige tiltak i større omfang, pbl §20-1 pkt. b-l	17 534,0	18 252,9	718,9	4,1%	↗	

3 Tiltak som krever søknad og tillatelse, jf. Pbl § 20-1 pkt. a

Gebyr	Sats 2024	Sats 2025	Endring i kr	Endring i %	Trendpil	Merknad
01. Areal 0 - 50 m2	8 197,0	8 533,1	336,1	4,1%	↗	Nybygg, tilbygg, påbygg, underbygg og hovedombygging, pris ut fra tiltakets bruksareal
02. Areal 51 - 200 m2	16 054,0	16 712,2	658,2	4,1%	↗	Nybygg, tilbygg, påbygg, underbygg og hovedombygging, pris ut fra tiltakets bruksareal
03. Areal 201 - 250 m2	24 479,0	25 482,6	1 003,6	4,1%	↗	Nybygg, tilbygg, påbygg, underbygg og hovedombygging, pris ut fra tiltakets bruksareal
04. Areal 251 - 300 m2	32 677,0	34 016,8	1 339,8	4,1%	↗	Nybygg, tilbygg, påbygg, underbygg og hovedombygging, pris ut fra tiltakets bruksareal
05. Areal 301 - 400 m2	40 760,0	42 431,2	1 671,2	4,1%	↗	Nybygg, tilbygg, påbygg, underbygg og hovedombygging, pris ut fra tiltakets bruksareal
06. Areal 401 - 500 m2	48 958,0	50 965,3	2 007,3	4,1%	↗	Nybygg, tilbygg, påbygg, underbygg og hovedombygging, pris ut fra tiltakets bruksareal
07. Areal fra 501 m2	1 708,0	1 778,0	70,0	4,1%	↗	Nybygg, tilbygg, påbygg, underbygg og hovedombygging, pris per påbegynt 100 m2 utover 501 m2
08. Enebolig, inntil 300 m2 BRA	17 762,0	18 490,2	728,2	4,1%	↗	pris per bolig
09. Driftsbygninger i landbruket større enn 1000 m2 BRA	17 534,0	18 252,9	718,9	4,1%	↗	pris per bygning

4 Totrinnns behandling: Rammetillatelse

Gebyr	Sats 2024	Sats 2025	Endring i kr	Endring i %	Trendpil	Merknad
1. Areal 0 - 50 m2	9 678,0	10 074,8	396,8	4,1%	↗	pris beregnet ut fra tiltakets bruksareal
2. Areal 51 - 200 m2	16 171,0	16 834,0	663,0	4,1%	↗	pris beregnet ut fra tiltakets bruksareal
3. Areal 201 - 250 m2	24 656,0	25 666,9	1 010,9	4,1%	↗	pris beregnet ut fra tiltakets bruksareal
4. Areal 251 - 300 m2	32 913,0	34 262,4	1 349,4	4,1%	↗	pris beregnet ut fra tiltakets bruksareal
5. Areal 301 - 400 m2	41 056,0	42 739,3	1 683,3	4,1%	↗	pris beregnet ut fra tiltakets bruksareal
6. Areal 401 - 500 m2	49 312,0	51 333,8	2 021,8	4,1%	↗	pris beregnet ut fra tiltakets bruksareal
7. Areal fra 501 m2	1 708,0	1 778,0	70,0	4,1%	↗	pris per påbegynt 100 m2 utover 501 m2

5 To trinnns behandling: Igangsettingstillatelse

Gebyr	Sats 2024	Sats 2025	Endring i kr	Endring i %	Trendpil	Merknad
01. Første igangsettingstillatelse						25 % av rammetillatelse
02. Igangsettingstillatelse	2 619,0	2 726,4	107,4	4,1%	↗	fra og med 2.gangs behandling

6 Tillegg for merarbeid i saksbehandlingen

Gebyr	Sats 2024	Sats 2025	Endring i kr	Endring i %	Trendpil	Merknad
1. Behandling av dispensasjon fra plan, lov eller forskrift - enkle saker, administrativ behandling	5 250,0	5 465,3	215,3	4,1%	↗	gjelder plan- og bygningsloven og matrikkelloven i sin helhet
2. Behandling av dispensasjon fra plan, lov eller forskrift - saker til politisk behandling	14 500,0	15 094,5	594,5	4,1%	↗	gjelder plan- og bygningsloven i sin helhet
3. Tillegg for godkjenning av endringsmelding som ikke krever ny behandling	968,0	1 007,7	39,7	4,1%	↗	
4. Utstedelse av ferdigattest for tiltak hvor det er gått mer enn 5 år etter at tillatelse er gitt	968,0	1 007,7	39,7	4,1%	↗	
5. Midlertidig brukstillatelse	968,0	1 007,7	39,7	4,1%	↗	pris per gang
6. Saker som trekkes etter påbegynt saksbehandling, belastes arbeidet som er utført i forhold til gebyr.	541,0	563,2	22,2	4,1%	↗	Minimumsgebyr
7. For arbeid som settes i gang før kommunen har gitt nødvendig tillatelse, skal det betales et tillegg på 50 % av samlet gebyr						Gjelder også søknader om ettergodkjenning
Saker som krever uttalelse fra sektormyndighetene	19 375,0	20 169,4	794,4	4,1%	↗	jfr. punkt 2

7 Søknad om deling av grunneiendom etter pbl § 26-1

Gebyr	Sats 2024	Sats 2025	Endring i kr	Endring i %	Trendpil	Merknad
I regulert område når deling er i samsvar med plan	2 846,0	2 962,7	116,7	4,1%	↑	Behandling av saker i uregulert område eller når tiltaket ikke er i samsvar med plan, må først arealavklares

Plansaksbehandling

Betalingsregulativ etter plan- og bygningsloven.

Reguleringsplaner

Gebyr	Sats 2024	Sats 2025	Endring i kr	Endring i %	Trendpil	Merknad
1. Oppstartsmøte etter pbl §12-8	6 750,0	7 026,7	276,7	4,1%	↑	
2. Tillegg dersom spørsmålet ønskes fremmet for kommunestyret	7 500,0	7 807,5	307,5	4,1%	↑	plan- og bygningsloven § 12-8 første og andre ledd
3. Reguleringsendring etter forenklet prosess	22 500,0	23 422,5	922,5	4,1%	↑	plan- og bygningsloven § 12-14 andre ledd
4. Reguleringsendring etter ordinær planprosess	45 000,0	46 845,0	1 845,0	4,1%	↑	Plan- og bygningsloven § 12-1
5. Behandling av planprogram for planer med vesentlige virkninger	9 000,0	9 369,0	369,0	4,1%	↑	plan- og bygningsloven § 12-9
6. Planer som utløser krav om konsekvensutredning	9 000,0	9 369,0	369,0	4,1%	↑	etter forskrift om konsekvensutredning

Tillegg ved reguleringsplaner sier noe om kompleksiteten til planen, og får tilleggsgebyrer i tillegg til "grunnbeløpet" for størrelsen på planen.

Kommunen kan ta betalt for annet fakturerbart arbeid som ikke faller inn under andre bestemmelser i dette kapitlet. Dette faktureres løpende etter medgått tid ihht. gjeldende timepris.

Kommunen kan kreve refusjon for utleggskostnader knyttet til utredningsarbeid som er nødvendig for å sikre tilstrekkelig saksopplysning av planforslag, og som må bestilles fra eksterne fagkonsulenter. Kommunen kan kreve at forslagsstiller dekker faktiske utlegg i sin helhet.

Seksjonering

Betalingsregulativ etter Eierseksjoneringsloven. Gebyrer for arbeider etter Eiendomsseksjoneringsloven § 15.

Seksjonering

Gebyr	Sats 2024	Sats 2025	Endring i kr	Endring i %	Trendpil	Merknad
For utarbeidelse av måledokument over tilleggsdeler i tomt, betales gebyr per sak som kartforretning						Ved reseksjonering som medfører endring av en seksjons uteareal, skal det utstedes nytt dokument
Gebyret skal genereres ut fra medgått tid						Tinglysningsgebyr kommer i tillegg
Ved trukket sak, og der seksjoneringstillatelse ikke er gitt						50 % av gebyret tilbakebetales

Utslipp

Betalingsregulativ etter forurensningsforskriften § 11-4

Behandling av søknader om utslipp

Gebyr	Sats 2024	Sats 2025	Endring i kr	Endring i %	Trendpil	Merknad
1.Søknad om utslippstillatelse, anlegg til og med 15 PE	2 705,0	2 815,9	110,9	4,1%	↑	
2. Søknad om utslippstillatelse, anlegg større enn 15 PE	8 113,0	8 445,6	332,6	4,1%	↑	
3. Mindre endringer av utslippstillatelse, anlegg mindre enn 15 PE	1 480,0	1 540,7	60,7	4,1%	↑	
4. Mindre endringer av utslippstillatelse, anlegg større enn 15 PE	2 960,0	3 081,4	121,4	4,1%	↑	
5. Kontrollgebyr for slamavskillere og avløpsanlegg	2 619,0	2 726,4	107,4	4,1%	↑	
6. Godkjenning av tiltaksplaner Forurensningsforskriften	5 237,0	5 451,7	214,7	4,1%	↑	

Landbruk

Betalingsregulativ etter Forskrift om gebyr for behandling av konsesjons- og delings saker. I tillegg kommer eventuelle gebyrer etter Plan og bygningsloven og/eller gebyr for oppmåling.

Landbruksfaglig saksbehandling

Gebyr	Sats 2024	Sats 2025	Endring i kr	Endring i %	Trendpil	Merknad
1. Søknader om konsesjon (ervertstillatelse) etter konsesjonsloven § 2 og § 3	5 000,0	5 205,0	205,0	4,1%	↗	maksimalsats fastsatt av staten
2. Søknad om delingssamtykke etter lov om jord § 12	2 000,0	2 082,0	82,0	4,1%	↗	maksimalsats fastsatt av staten
3. Utarbeidelse av gjødselsplan inntil 15 skifter	1 366,0	1 422,0	56,0	4,1%	↗	
4. Utarbeidelse av gjødselplan over 15 skifter	1 936,0	2 015,4	79,4	4,1%	↗	
5. Årlig oppfølgingsplan	570,0	593,4	23,4	4,1%	↗	
6. Jordprøvetaking						Gebyr beregnes på grunnlag av anvendt tid, jfr. timepris

Kaier

Kaiavgift

Gebyr	Sats 2024	Sats 2025	Endring i kr	Endring i %	Trendpil	Merknad
1. For last over kai, vektberegnes denne	15,5	16,1	0,6	3,9%	↗	pris per tonn eks. mva
2. For vareslag hvor det er mer naturlig å benytte m3-pris						50 % av tonnpris utfra antall m3

Vann

Betalingsregulativ etter forskrift om kommunale vann- og avløpsgebyrer.

Forbruksgebyr

Gebyr	Sats 2024	Sats 2025	Endring i kr	Endring i %	Trendpil	Merknad
Forbruksgebyr vann - Husholdning: 1	5,0	5,4	0,4	8,0%	↗	ved beregning av stipulert/målt gebyr m3/m2
Forbruksgebyr vann - Lager etc: 0,5	2,6	2,8	0,2	7,7%	↗	ved beregning av stipulert/målt gebyr m3/m2
Forbruksgebyr vann - Næring 0,8	4,1	4,4	0,3	7,3%	↗	ved beregning av stipulert/målt gebyr m3/m2

Gebyr	Sats 2024	Sats 2025	Endring i kr	Endring i %	Trendpil	Merknad
Forbruksgebyr vann - Offentlig: 1,5	7,6	8,2	0,6	7,9%	↗	ved beregning av stipulert/målt gebyr m3/m2
Forbruksgebyr vann - skoler inkl. basseng: 2,5	12,6	13,6	1,0	7,9%	↗	ved beregning av stipulert/målt gebyr m3/m2

Tilknytningsgebyr vann

Gebyr	Sats 2024	Sats 2025	Endring i kr	Endring i %	Trendpil	Merknad
Stenging/plombering av vannledning	605,0	653,4	48,4	8,0%	↗	
Tilknytningsavgift vann	12 000,0	12 000,0	0,0	0,0%	↘	

Årsgebyr vann

Gebyr	Sats 2024	Sats 2025	Endring i kr	Endring i %	Trendpil	Merknad
Abonnementsgebyr vann - bolig	3 937,0	4 252,0	315,0	8,0%	↗	beløp per abonnent
Abonnementsgebyr vann - fritidsbolig	2 418,0	2 611,0	193,0	8,0%	↗	beløp per abonnent
Abonnementsgebyr vann - Næring/ Offentlig større enn 1300 m2 BRA	8 288,0	8 951,0	663,0	8,0%	↗	beløp per abonnent
Abonnementsgebyr vann - Næring/offentlig bygg mindre enn 1300 m2 BRA	4 144,0	4 476,0	332,0	8,0%	↗	beløp per abonnent

Målerleie

Gebyr	Sats 2024	Sats 2025	Endring i kr	Endring i %	Trendpil	Merknad
Årlig leie av vannmåler	127,0	137,0	10,0	7,9%	↗	

Alle priser er eks. mva.

Avløp

Betalingsregulativ etter forskrift om kommunale vann- og avløpsgebyrer.

Alle priser er eks. mva.

Forbruksgebyr

Gebyr	Sats 2024	Sats 2025	Endring i kr	Endring i %	Trendpil	Merknad
Forbruksgebyr avløp - Næring: 0,8	5,5	7,0	1,5	27,3%	↗	ved beregning av stipulert/målt gebyr m3/m2
Forbruksgebyr avløp - Husholdning 1	6,8	8,6	1,8	26,5%	↗	ved beregning av stipulert/målt gebyr m3/m2
Forbruksgebyr avløp - Lager etc: 0,5	3,5	4,5	1,0	28,6%	↗	ved beregning av stipulert/målt gebyr m3/m2
Forbruksgebyr avløp - Offentlig: 1,5	10,3	13,1	2,8	27,2%	↗	ved beregning av stipulert/målt gebyr m3/m2
Forbruksgebyr avløp - Skoler inkl basseng: 2,5	17,3	22,0	4,7	27,2%	↗	ved beregning av stipulert/målt gebyr m3/m2

Abonnementsgebyr avløp

Gebyr	Sats 2024	Sats 2025	Endring i kr	Endring i %	Trendpil	Merknad
Abonnementsgebyr avløp - Bolig	5 713,0	7 256,0	1 543,0	27,0%	↗	beløp per abonnent
Abonnementsgebyr avløp - fritidsbolig	3 428,0	4 354,0	926,0	27,0%	↗	beløp per abonnent
Abonnementsgebyr avløp - Næring/ offentlig mindre enn 1300 m2 BRA	6 638,0	8 430,0	1 792,0	27,0%	↗	beløp per abonnent
Abonnementsgebyr avløp - Næring/ offentlig større enn 1300 m BRA	13 586,0	17 254,0	3 668,0	27,0%	↗	beløp per abonnent

Tilknytningsgebyr avløp

Gebyr	Sats 2024	Sats 2025	Endring i kr	Endring i %	Trendpil	Merknad
Tilknytningsavgift avløp	6 000,0	6 000,0	0,0	0,0%	↔	

Renovasjon og avfall

Betalingsregulativ i medhold av Renovasjonsforskrift for kommunene i Hålogaland Ressursselskap IKS.

Renovasjonsavgift

Gebyr	Sats 2024	Sats 2025	Endring i kr	Endring i %	Trendpil	Merknad
1. Husholdning liten renovasjon (140/140)	4 390,0	5 268,0	878,0	20,0%	↗	pris per boenhet
2. Husholdning normal renovasjon (140/240)	4 627,0	6 246,0	1 619,0	35,0%	↗	pris per boenhet
3. Husholdning stor renovasjon (140/370)	5 074,0	6 850,0	1 776,0	35,0%	↗	pris per boenhet
4. Reduksjon for hjemmekompostering						20 % reduksjon ved godkjent søknad
5. Hytter/fritidseiendommer	1 550,0	1 860,0	310,0	20,0%	↗	pris per eiendom
6. Deling av dunk	250,0	338,0	88,0	35,2%	↗	Hver abonnent må minimum betale for liten renovasjon uavhengig av deling av dunk

Levering av grovavfall til HRS i ETS og Harstad er inkludert i gebyret.

Mengde begrenset til 6 m³ per år og 2 m³ per levering. Fritidseiendommer kan levere inntil 2 m³ per år.

Gyldig kundekort må fremvises ved levering. Kundekort fås hos HRS.

Det kan i henhold til bestemmelser i avfallsforskriften, ikke gis rabatt eller subsidiere renovasjonsgebyrene for abonnenter.

Slam

Betalingsregulativ i medhold av Forskrift om tømning av slamavskillere.

Slamtømming

Gebyr	Sats 2024	Sats 2025	Endring i kr	Endring i %	Trendpil	Merknad
1. Tømming hvert annet år	1 169,0	1 251,0	82,0	7,0%	↗	pris per år
2. Tømming hvert år	2 505,0	2 756,0	251,0	10,0%	↗	pris per år
3. Tømming hvert 3. år	854,0	939,0	85,0	10,0%	↗	pris per år
4. Ekstratømming	5 124,0	5 636,0	512,0	10,0%	↗	pris per gang
5. Pris pr. m3 utover 4 m3	300,0	330,0	30,0	10,0%	↗	pris per m3

Feiing

Gebyrer med hjemmel i Brann- og eksplosjonsloven.

Feiing/tilsyn

Gebyr	Sats 2024	Sats 2025	Endring i kr	Endring i %	Trendpil	Merknad
Befaring etter pipebrann	2 641,0	2 641,0	0,0	0,0%	↘	Etter utført tjeneste. Ikke lovpålagt og merverdiavgift kommer i tillegg.
Befaring/tilsyn etter ønske	495,0	495,0	0,0	0,0%	↘	Etter utført tjeneste. Ikke lovpålagt og merverdiavgift kommer i tillegg.
Ekstra tilsyn for oppfølging av avvik	399,0	399,0	0,0	0,0%	↘	Etter utført tjeneste. Ikke lovpålagt og merverdiavgift kommer i tillegg.
Feiing fyrkjeler	660,0	917,0	257,0	38,9%	↗	Kommunal avgift. Lovpålagt og det beregnes ikke merverdiavgift på gebyret.
Feiing pipeløp 9 etg og mer	0,0	2 036,0	2 036,0	0,0%	↘	Etter utført tjeneste. Lovpålagt og det beregnes ikke merverdiavgift på gebyret.
Feiing pipeløp bolig 1 – 3 etg	690,0	752,0	62,0	9,0%	↗	Etter utført tjeneste. Lovpålagt og det beregnes ikke merverdiavgift på gebyret.
Feiing pipeløp fra 4 etg til 8 etg	0,0	1 109,0	1 109,0	0,0%	↘	Etter utført tjeneste. Lovpålagt og det beregnes ikke merverdiavgift på gebyret.
Feiing pipeløp fritidsbolig/hytte	690,0	924,0	234,0	33,9%	↗	Etter utført tjeneste. Lovpålagt og det beregnes ikke merverdiavgift på gebyret.

Gebyr	Sats 2024	Sats 2025	Endring i kr	Endring i %	Trendpil	Merknad
Filming av pipeløp	1 499,0	1 499,0	0,0	0,0%	↓	Etter utført tjeneste. Lovpålagt og det beregnes ikke merverdiavgift på gebyret.
Fjerning av beksot (fresing)	2 634,0	2 634,0	0,0	0,0%	↓	Etter utført tjeneste. Ikke lovpålagt og merverdiavgift kommer i tillegg.
Plombering inklusiv plombe	2 641,0	2 641,0	0,0	0,0%	↓	Etter utført tjeneste. Ikke lovpålagt og merverdiavgift kommer i tillegg.
Pris for ikke oppmøte ved avtalt feiing/tilsyn	399,0	399,0	0,0	0,0%	↓	Ikke lovpålagt og merverdiavgift kommer i tillegg.
Servicegebyr automatisk brannalarm	3 000,0	3 000,0	0,0	0,0%	↓	Etter utført tjeneste. Ikke lovpålagt og merverdiavgift kommer i tillegg.
Tilsyn boenhet	630,0	819,0	189,0	30,0%	↑	Kommunal avgift. Lovpålagt og det beregnes ikke merverdiavgift på gebyret.
Tilsyn fritidsbolig	350,0	525,0	175,0	50,0%	↑	Kommunal avgift. Lovpålagt og det beregnes ikke merverdiavgift på gebyret.
Trykkprøve/røyktest av pipeløp	1 532,0	1 532,0	0,0	0,0%	↓	Etter utført tjeneste. Ikke lovpålagt og merverdiavgift kommer i tillegg.
Unødig utrykning	7 500,0	7 500,0	0,0	0,0%	↓	Etter utført tjeneste. Ikke lovpålagt og merverdiavgift kommer i tillegg.

Gebyret for tilsyn blir krevd inn som årlig avgift sammen med andre kommunale avgiftene. Tilsynet vil avdekke behov for feiing/rensing av pipeløp.

Gebyr for feiing og andre tjenester vil bli innkrevd etter faktisk utført tjeneste. I henhold til lokal forskrift om gebyr for gjennomføring av feiing og tilsyn med fyringsanlegg.

Lovpålagt tilsyn/kontroll (herunder feiing av piper ved behov), gjennomføres for å verne liv, helse, miljø og materielle verdier mot brann og eksplosjon. Slike tjenester ytes med hjemmel i offentligrettslig regelverk, og som ledd i offentlig myndighetsutøvelse. Det skal dermed ikke beregnes merverdiavgift på gebyret (jfr; Merverdiavgiftshåndboken 2023).

Skole

Kulturskolen

Gebyr	Sats 2024	Sats 2025	Endring i kr	Endring i %	Trendpil	Merknad
Elever over 18 år	2 817,0	2 932,5	115,5	4,1%	↗	pr. halvår
Elever under 18 år	1 874,0	1 950,8	76,8	4,1%	↗	pr. halvår
Gruppeundervisning	1 043,0	1 085,8	42,8	4,1%	↗	pr. halvår
Instrumentleie	503,0	523,6	20,6	4,1%	↗	pr. halvår

Skolefritidsordning

Gebyr	Sats 2024	Sats 2025	Endring i kr	Endring i %	Trendpil	Merknad
SFO halv plass	1 225,0	1 275,2	50,2	4,1%	↗	pris per måned
SFO hel plass	2 448,0	2 548,4	100,4	4,1%	↗	pris per måned

Skolefritidsordning

Søskenmoderasjon: 30 % fra barn nr. 2. Søskenmoderasjon gis av laveste sats

Redusert foreldrebetaling som følge av lav inntekt følger nasjonal ordning for reduksjon i foreldrebetaling.

Det betales for 11 måneder per skoleår. Juli er betalingsfri måned. Faktura betales etterskuddsvis.




Kulturskolen

Lærebøker og undervisningsmateriell kommer i tillegg

Søskenmoderasjon eller rabatt ved deltakelse i flere disipliner. 20 % for barn nr. 2. Søskenmoderasjon gis av laveste sats.

Barnehage

Oppholdstid

Gebyr	Sats 2024	Sats 2025	Endring i kr	Endring i %	Trendpil	Merknad
1. Barnehage hel plass	1 500,0	1 500,0	0,0	0,0%		pris per måned
2. Barnehage halv plass	750,0	750,0	0,0	0,0%		pris per måned
3. For sen henting av barn	457,0	475,7	18,7	4,1%		pris per påbegynte 1/2 time

Redusert foreldrebetaling som følge av lav inntekt følger nasjonal ordning for reduksjon i foreldrebetaling og gratis kjernetid

Det betales for 11 måneder per barnehageår. Juli er betalingsfri måned. Faktura betales etterskuddsvis.

Kostpenger kommer i tillegg pr. måned. Kostpenger fastsettes lokalt i hver barnehage ut fra tilbud. Det gis ikke søskenmoderasjon på kostpenger.

Det gis 30 % søskenmoderasjon for barn nr. 2 og 100 % søskenmoderasjon fra barn nr. 3. Søskenmoderasjon gis av laveste sats.

Helse og omsorg

Dagsenter

Gebyr	Sats 2024	Sats 2025	Endring i kr	Endring i %	Trendpil	Merknad
Dagsenter	81,0	84,3	3,3	4,1%	↗	pris per dag

Korttidsopphold-/dag-/nattopphold på institusjon

Gebyr	Sats 2024	Sats 2025	Endring i kr	Endring i %	Trendpil	Merknad
Dag- eller nattopphold						Statens maksimumssats
Døgnopphold						Statens maksimumssats

Mat

Gebyr	Sats 2024	Sats 2025	Endring i kr	Endring i %	Trendpil	Merknad
Fullkost og servicepakke hybel m/base (Novatunet)	5 200,0	5 413,2	213,2	4,1%	↗	Servicepakke inkl. papir, vaskemidler, sengetøy, håndklær, strøm og vaktmestertjenester
Matabonnement frokost, middag, kvelds	3 812,0	3 968,3	156,3	4,1%	↗	pris pr. mnd. Gjelder beboere i omsorgsbolig i tilknytning til Novatunet
Middag 7 dager pr. uke	2 832,0	2 948,1	116,1	4,1%	↗	pris pr. mnd
Middag inkl. ombringing	112,0	116,6	4,6	4,1%	↗	pris pr. porsjon. Midlertidig videreføring av tidligere ordning.

Praktisk bistand

Gebyr	Sats 2024	Sats 2025	Endring i kr	Endring i %	Trendpil	Merknad
01. Praktisk bistand inntekt inntil 2G						Statens maksimumssats
02. Praktisk bistand 0-6 timer inntekt 2-3G	506,0	526,7	20,7	4,1%	↗	per måned
03. Praktisk bistand 7-12 timer inntekt 2-3G	1 014,0	1 055,6	41,6	4,1%	↗	per måned
04. Praktisk bistand 13-30 timer inntekt 2-3G	1 520,0	1 582,3	62,3	4,1%	↗	per måned
05. Praktisk bistand 31-80 timer inntekt 2-3G	1 992,0	2 073,7	81,7	4,1%	↗	per måned
06. Praktisk bistand over 80 timer inntekt 2-3G	2 536,0	2 640,0	104,0	4,1%	↗	per måned
07. Praktisk bistand 0-6 timer inntekt 3-4G	1 014,0	1 055,6	41,6	4,1%	↗	per måned
08. Praktisk bistand 7-12 timer inntekt 3-4G	2 027,0	2 110,1	83,1	4,1%	↗	per måned
09. Praktisk bistand 13-30 timer inntekt 3-4G	2 788,0	2 902,3	114,3	4,1%	↗	per måned
10. Praktisk bistand 31-80 timer inntekt 3-4G	3 548,0	3 693,5	145,5	4,1%	↗	per måned

Gebyr	Sats 2024	Sats 2025	Endring i kr	Endring i %	Trendpil	Merknad
11. Praktisk bistand over 80 timer inntekt 3-4G	4 555,0	4 741,8	186,8	4,1%	↗	per måned
12. Praktisk bistand 0-6 timer inntekt 4-5G	1 331,0	1 385,6	54,6	4,1%	↗	per måned
13. Praktisk bistand 7-12 timer inntekt 4-5G	2 386,0	2 483,8	97,8	4,1%	↗	per måned
14. Praktisk bistand 13-30 timer inntekt 4-5G	3 359,0	3 496,7	137,7	4,1%	↗	per måned
15. Praktisk bistand 31-80 timer inntekt 4-5G	4 307,0	4 483,6	176,6	4,1%	↗	per måned
16. Praktisk bistand over 80 timer inntekt 4-5G	5 431,0	5 653,7	222,7	4,1%	↗	per måned
17. Praktisk bistand 0-6 timer inntekt over 5G	1 647,0	1 714,5	67,5	4,1%	↗	per måned. Ved behov lavere enn 6 timer, betales selvkost 500 kr pr time.
18. Praktisk bistand 7-12 timer inntekt over 5G	2 744,0	2 856,5	112,5	4,1%	↗	per måned
19. Praktisk bistand 13-30 timer inntekt over 5G	3 928,0	4 089,0	161,0	4,1%	↗	per måned
20. Praktisk bistand 31-80 timer inntekt over 5G	5 066,0	5 273,7	207,7	4,1%	↗	per måned
21. Praktisk bistand over 80 timer inntekt over 5G	6 308,0	6 566,6	258,6	4,1%	↗	per måned

Trygghetsalarmer

Gebyr	Sats 2024	Sats 2025	Endring i kr	Endring i %	Trendpil	Merknad
Trygghetsalarmer	163,0	169,7	6,7	4,1%	↗	Leie/serviceavgift per år

Helsestasjon

Helsestasjon

Gebyr	Sats 2024	Sats 2025	Endring i kr	Endring i %	Trendpil	Merknad
Hørselsundersøkelse	115,0	119,7	4,7	4,1%	↗	per konsultasjon
Vaksinasjon	115,0	119,7	4,7	4,1%	↗	Vaksinepris kommer i tillegg

Idrettshaller

Skånlandhallen

Gebyr	Sats 2024	Sats 2025	Endring i kr	Endring i %	Trendpil	Merknad
Leie av avdelt 1/3 hall inkl. garderobe	115,0	119,7	4,7	4,1%	↗	pris per time
Leie av avdelt 1/3 hall inkl. garderobe	1 366,0	1 422,0	56,0	4,1%	↗	pris per døgn
Leie av avdelt 2/3 hall inkl. garderobe	200,0	208,2	8,2	4,1%	↗	pris per time
Leie av avdelt 2/3 hall inkl. garderobe	2 050,0	2 134,0	84,0	4,1%	↗	pris per døgn
Leie av hele hallen inkl. garderobe	285,0	296,7	11,7	4,1%	↗	pris per time
Leie av hele hallen inkl. garderobe	2 847,0	2 963,7	116,7	4,1%	↗	pris per døgn

Tjeldsundhallen

Gebyr	Sats 2024	Sats 2025	Endring i kr	Endring i %	Trendpil	Merknad
Leie av Tjeldsundhallen til lag og foreninger	1 319,0	1 373,1	54,1	4,1%	↗	pris per døgn
Leie av Tjeldsundhallen til lag og foreninger	135,0	140,5	5,5	4,1%	↗	pris per time
Leie av Tjeldsundhallen til offentlige og bedrifter	268,0	279,0	11,0	4,1%	↗	pris per time

Svømmehaller

Skånlandhallen

Gebyr	Sats 2024	Sats 2025	Endring i kr	Endring i %	Trendpil	Merknad
Leie av svømmehall lag og foreninger	227,0	236,3	9,3	4,1%	↗	pris per time
Leie av svømmehall til offentlige og bedrifter	570,0	593,4	23,4	4,1%	↗	pris per time

Tjeldsundhallen

Gebyr	Sats 2024	Sats 2025	Endring i kr	Endring i %	Trendpil	Merknad
Leie av basseng til lag og foreninger	202,0	210,3	8,3	4,1%	↗	pris per time
Leie av basseng til offentlige og bedrifter	404,0	420,6	16,6	4,1%	↗	pris per time

Andre lokaliteter til utleie

Skånland skole

Gebyr	Sats 2024	Sats 2025	Endring i kr	Endring i %	Trendpil	Merknad
Anretning	114,0	118,7	4,7	4,1%	↗	pris per time
Heimkunnskap	456,0	474,7	18,7	4,1%	↗	pris per time
Kantine	227,0	236,3	9,3	4,1%	↗	pris per time
Kantine v/selskap	3 244,0	3 377,0	133,0	4,1%	↗	pris per døgn
Musikkrom	227,0	236,3	9,3	4,1%	↗	pris per time
Sløydsal	341,0	355,0	14,0	4,1%	↗	pris per time
Øvrige klasserom, etter avtale med skolen	456,0	474,7	18,7	4,1%	↗	pris per gang

Betalingssetser i administrasjonen

Bevillingsavgifter

Gebyr	Sats 2024	Sats 2025	Endring i kr	Endring i %	Trendpil	Merknad
Ambulerende bevilling/enkelt anledning						Nasjonale satser
Minimumsgebyr salg						Nasjonale satser
Minimumsgebyr skjenking						Nasjonale satser
Salg av øl, pr. vareliter						Nasjonale satser
Skjenking av brennevin pr. vareliter						Nasjonale satser
Skjenking av vin, pr. vareliter						Nasjonale satser
Skjenking av øl, pr. vareliter						Nasjonale satser
Tilsynsavgift tobakk						Nasjonale satser

Kopiering

Gebyr	Sats 2024	Sats 2025	Endring i kr	Endring i %	Trendpil	Merknad
Fargekopi	9,0	9,4	0,4	4,4%	↗	For lag og foreninger i Tjeldsund kommune gjelder egne satser.
Kopiering	2,5	2,6	0,1	4,0%	↗	For lag og foreninger i Tjeldsund kommune gjelder egne satser.